



ILUSTRE MUNICIPALIDAD DE LA UNIÓN



INDICE

1.- SITUACION FINANCIERA

- 1.1.- Balance de Ejecución Presupuestaria acumulado al 31 de diciembre de 2009.
- 1.2.- Estado de Situación Financiera al 31 de diciembre de 2009.
- 1.3.- Detalle de los Pasivos al 31 de diciembre de 2009.

2.- INFORME DE INVERSIONES

3.- RESUMEN DE OBSERVACIONES MAS RELEVANTES DE LA AUDITORIA EXTERNA

4.- CONVENIOS CELEBRADOS EN EL AÑO 2009

5.- MODIFICACIONES AL PATRIMONIO MUNICIPAL

6.- HECHOS RELEVANTES

- 6.1.- Juicios pendientes

7.- INFORMES DE GESTION POR DEPARTAMENTOS

Dando cumplimiento a lo establecido en el artículo 67 de la Ley Orgánica Constitucional de Municipalidades N° 18.695, en mi calidad de Alcaldesa de la Ilustre Municipalidad de La Unión, cumplo en dar cuenta pública al honorable Concejo Municipal de la gestión anual, del funcionamiento del Municipio y presentar el balance de Ejecución Presupuestaria en forma conjunta con el estado de situación financiera.

Las materias de las que se dan cuenta, se encuentran especificadas en la Ley mencionada precedentemente, correspondiendo esta al periodo comprendido entre el 01 de enero de 2009 y el 31 de Diciembre del mismo año.

Desde el inicio de mi gestión como Alcaldesa he instado al equipo que me acompaña en esta distinguida tarea que depositó en mí la ciudadanía; a trabajar sin diferencias de ningún tipo; ya sean estas ideológicas, políticas, culturales, etc.; poniendo lo mejor de cada uno de nosotros al servicio de nuestra gestión como funcionarios municipales y por ende en el bienestar general y desarrollo de nuestra comunidad.

Es cierto que durante este camino se han cometido errores ; los cuales se han corregido , pero siempre ha existido el espíritu constructivo y con altura de miras para conseguir que nuestra ciudad vuelva al sitio del cual nunca debió salir ; es por ello que insto a los distintos actores que conformamos esta comuna que tanto amamos ; desde aquel que cada día levanta la basura de los vecinos ,los estudiantes ávidos de conocimientos o las autoridades que regimos la comuna a tener un espíritu de unidad y responsabilidad para sacar adelante a nuestra comuna y transformarla en el hogar que soñamos siempre.

El escenario nacional y mundial es complicado; sin ir más lejos hace poco más de un mes nuestro país fue golpeado por un terremoto que de algún u otro modo nos afectó a cada uno de los chilenos; por lo cual es que debemos redoblar nuestros esfuerzos para dar respuesta precisa y oportuna a las necesidades crecientes de cada uno de nuestros unioninos y transformar esos sueños y esperanzas de prosperidad, crecimiento y bienestar en una realidad concreta.

Es por ello que a través de esta cuenta pública no solo los invito a preguntarse qué puede hacer por "mí" el municipio; si no que también a preguntarse qué puedo hacer "yo" por mi ciudad; ya que a través de ese espíritu constructivo y de unidad podremos hacer que nuestras esperanzas se materialicen. Hagamos que el nombre de nuestra ciudad nos guíe en nuestros esfuerzos y trabajemos unidos.

El informe que se presenta a continuación, da cuenta de lo acontecido en la administración del municipio y de la Gestión en la Inversión Pública llegada a la Comuna.

HILDA CARVALLO GOMEZ

ALCALDE

1. Situación Financiera

La ejecución presupuestaria del municipio, mayoritariamente se orienta en satisfacer las necesidades de la comunidad local manifestadas a través de prestaciones como aseo y ornato, vertedero, alumbrado público, transferencia a los servicios incorporados a la gestión de Salud y Educación), subvenciones a organizaciones jurídicas de carácter público o privado sin fines de lucro, iniciativas de inversión y a la operación del propio municipio.

Durante el año 2009 la administración financiera de la Municipalidad de La Unión, registro **ingresos percibidos** que suman **M\$ 3.517.560.-** y representan un **95,5%** del total del **presupuesto vigente** de M\$ 3.683.804.- y las obligaciones devengadas contraídas (**gastos facturados**) alcanzan a **M\$ 3.164.014.-** encontrándose ejecutadas en un **85,9%** respecto al presupuesto, produciéndose un **superávit financiero** de **M\$ 353.546.-** que representa un **9,6%** del presupuesto vigente. Además se registro una deuda exigible de **M\$ 20.110.-** y un saldo final de caja al 31 de diciembre de 2009; de Fondos Ordinarios de **M\$ 147.919.-** comprometidos para el pago de obligaciones pendientes, deuda flotante y otros compromisos y de fondos externos que corresponden a Proyectos de Inversión de **M\$ 210.475.-** lo que da un total de M\$ 358.394.-

Haciendo una comparación con respecto a la ejecución del Presupuesto del año 2009 respecto al año 2008, se puede concluir que el total de **ingresos percibidos** el año 2009 suman **M\$ 3.517.560.-** en tanto al mismo periodo del año 2008 alcanza a **M\$ 2.726.063.-** lo que arroja una diferencia de M\$ 791.497.- que representa un aumento de un 29%.

En cuanto a los gastos estos suman el año 2009 **M\$ 3.164.014.-** y al mismo periodo del año 2008 suman **M\$ 2.803.364.-** lo que arroja una diferencia de M\$ 360.650.- que representa un incremento de un 12,9%.-

En conclusión, los ingresos aumentaron en un mayor porcentaje debido a un aporte extraordinario del **Fondo Común Municipal que ascendió a M\$ 79.975-** que ingresaron en arcas municipales con fecha 20 de febrero de 2009 y que se destinaron a los siguientes proyectos:

• Mejoramiento Cementerio Municipal	24.864.-
• Reposición Sist. Eléctrico Edificio Municipal	18.653.-
• Reposición Sist. Calefacción Edif. Consistorial	22.751.-
• Pintura pasarela peatonal R.Boetcher	5.162.-
• Construcción cerco Bodega Mun. C.Henriquez	8.545.-
Total	79.975.-

Además se registraron mayores ingresos efectivos percibidos por concepto de Patentes Municipales de aquellos contribuyentes que tenían iniciación de actividades en SII y no tenían patente municipal, los cuales fueron notificados y se les cobro en forma retroactiva, también en Otros Derechos por permisos de edificación, Derechos de Explotación por concesiones de bienes nacionales de uso público como Kioskos, Permisos de Circulación, Recuperación por Licencias Médicas, Otros Ingresos Corrientes – Otros, no presupuestados que corresponden a la venta de Entradas del Festival del Alerce Milenario, Venta de Entradas en Piscinas Municipales y deposito directo efectuado por Tesorería General.

CONCLUSIONES

Analizado el Balance de Ejecución Presupuestaria Acumulado al 4to. Trimestre de 2009, se puede concluir que la situación financiera de la municipalidad como de los servicios traspasados de Salud y Educación es óptima y solvente, ya que los ingresos percibidos fueron mayores a los gastos devengados, lo que implico terminar el año con saldo disponible en caja, y sin cuentas deficitarias, esto

como consecuencia de una gestión más eficiente, al implementar acciones para captar mayores ingresos propios permanentes especialmente en patentes municipales, derechos de construcción y multas como asimismo se realizó un mayor control del gasto ya que estos fueron menores a lo presupuestado.

Cabe hacer presente que durante el año 2009, en cumplimiento de dictámenes de Contraloría se debió pagar la suma total M\$ 54.113.- por la diferencia del incremento previsional por los meses de enero a agosto, a todos los funcionarios de planta y contrata, este gasto fue un imprevisto no contemplado en el presupuesto inicial.

Composición de Ingresos Municipales a Diciembre 2009

1. Composición de los Ingresos Totales

<i>PROPIOS PERMANENTES M\$</i>	<i>PROPIOS NO PERMANENTES M\$</i>	<i>RECURSOS EXTERNOS M\$</i>	<i>TOTAL INGRESOS M\$</i>
2.974.262	89.338	453.960	3.517.560

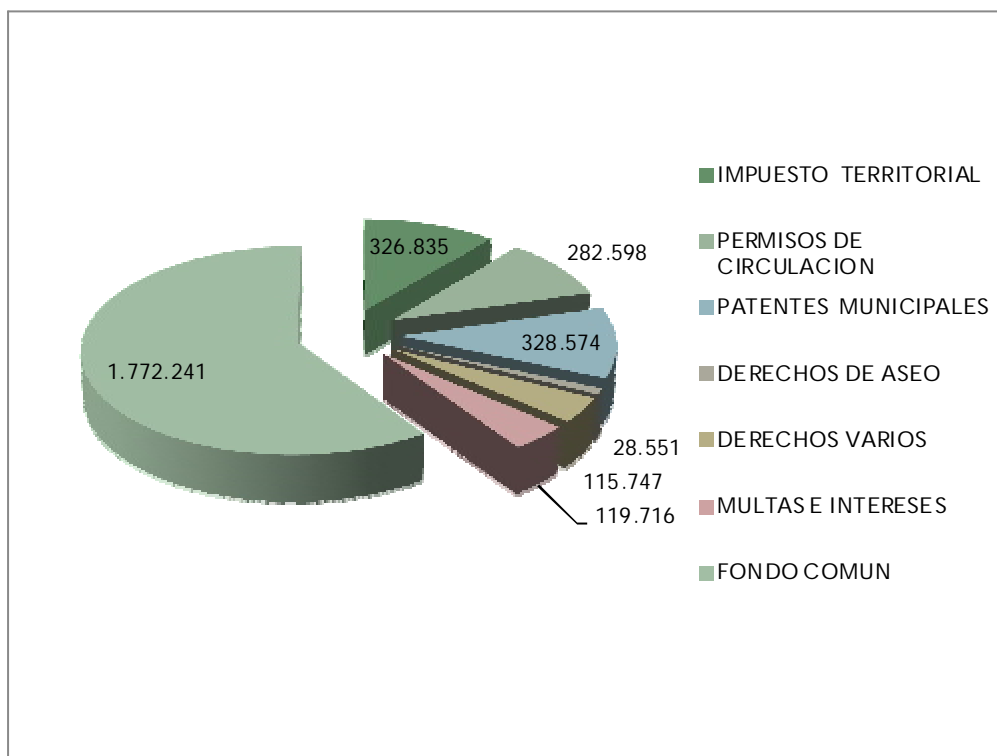
Dentro del total de los Ingresos del municipio los recursos propios permanentes constituyeron el principal ingreso, alcanzando un 84,55 % del total del año.

2. Composición de los Ingresos Propios Permanentes

INGRESOS	AÑO 2009
Impuesto Territorial	326.835.-
Permisos de Circulación	282.598.-
Patentes Municipales	328.574.-
Derechos de Aseo	28.551.-
Derechos Varios	115.747.-
Multas e Intereses	119.716.-
Fondo Común	1.772.241.-

TOTAL 2.974.262.-

En la composición de los ingresos Propios Permanentes (I.P.P.) los de mayor relevancia los constituyeron las patentes municipales 11,05%, el fondo común municipal 59,59% y el impuesto territorial 10,99%. ; Recursos que no son directamente "gestionables" por el municipio.



COMPARACION GESTION FINANCIERA AÑO 2009 CON EL AÑO 2008

1.- Ingresos propios permanentes

a) <u>Ingresos</u>	<u>Año 2008</u>	<u>Año 2009</u>
Impuesto Territorial	303.576.-	326.835.-
Permisos de Circulación	260.666.-	282.598.-
Patentes Municipales	305.033.-	328.574.-
Derechos de Aseo	27.559.-	28.551.-
Derechos Varios	64.624.-	115.747.-
Multas e Intereses	107.202.-	119.716.-
Fondo Común	1.424.142.-	1.772.241.-
Subtotal	2.492.802.-	2.974.262.-
b) <u>Ingresos propios no permanentes</u>	146.622.-	89.338.-
c) <u>Ingresos Externos</u>	86.639.-	453.960.-
TOTAL	2.726.063.-	3.517.560.-

2.- Gastos Permanentes Municipales

a) Gastos	<u>Año 2009</u>	<u>Año 2010</u>
Gastos en Personal	992.181.-	994.606.-
Gastos Administrativos	409.005.-	371.106.-
Servicio a la Comunidad	722.089.-	820.446.-
Transferencias Corrientes	302.159.-	318.552.-
Departamento de Salud	190.000.-	193.250.-
Departamento de Educación	72.275.-	78.136.-
Transf Capital	11.404.-	12.633.-
Proyectos de Inversión	464.901.-	490.216.-
TOTAL	3.164.014.-	3.278.945.-

A continuación se detallan las **Cuentas de Ingreso** y su grado de avance de ejecución presupuestaria al Cuarto Trimestre de 2009:

CUENTAS	DENOMINACION DE INGRESOS	PRESUPUESTO INICIAL M\$	PRESUPUESTO VIGENTE M\$	PRESUPUESTO EJECUTADO M\$ Percibido	GRADO DE AVANCE %	SALDO PRESUPUESTARIO M\$
03.01.001	Patentes Municipales	312.000	367.772	328.574	89,34%	39.198
03.01.002	Derechos de Aseo	37.000	37.000	28.551	77,16%	8.449
03.01.003	Otros Derechos	66.000	105.507	115.747	109,71%	-10.240
03.01.004	Derechos de explotación	0	1.177	1.210	102,80%	-33
03.02.001	Permisos de Circulación	247.000	277.995	282.598	101,66%	-4.603
03.02.002	Licencias de conducir y similares	85.000	85.000	27.557	32,42%	57.443
03.02.999	Otros Permisos	18.000	18.000	0	0,00%	18.000
03.03	Participación Impto.Territorial	290.000	290.000	326.835	112,70%	-36.835
05.03.007.001	Patentes Acuicolas Ley 20.033	0	0	291	#DIV/0!	-291
06.03	CxC Rentas de la propiedad – Intereses	10	10	0	0,00%	10
08.01	Recuperación por Licencias médicas	6.000	15.602	17.764	113,86%	-2.162
08.02	Multas y sanciones pecuniarias	115.000	115.285	125.346	108,73%	-10.061
08.03	Participación del Fdo. Comun Municipal	1.534.242	1.759.001	1.772.241	100,75%	-13.240
08.04	Fondos de Terceros	500	500	301	60,20%	199
08.99	Otros Ingresos Corrientes	0	25.340	26.562	104,82%	-1.222

Ilustre Municipalidad de La Unión

10.03	Venta de vehículos	10	10	0	0,00%	10
10.04	Venta de mobiliarios y otros	10	10	0	0,00%	10
10.06	Equipos informáticos	10	10	0	0,00%	10
12.10	Ingresos por percibir	20.000	20.000	9.183	45,92%	10.817
13.01.001	Transf. - De la comunidad Prog. Pav. Participativos	0	2.441	2.601	106,55%	-160
13.01.999	Transf. Para gastos de capital – Otras	0	206	206	100,00%	0
13.03.002.001	Transf. Cap.De la SUBDERE- PMU	0	378.837	124.535	32,87%	254.302
13.03.002.002	Transf. Cap.De la SUBDERE- PMB	0	11.075	35.575	321,22%	-24.500
13.03.005	Transf. Cap. del Tesoro Público (Patentes Mineras)	12.543	12.543	9.708	77,40%	2.835
13.03.099	De otras entidades públicas	0	159.643	281.335	176,23%	-121.692
15	Saldo Inicial de Caja	0	840	840	100,00%	0
TOTAL DE INGRESOS		2.743.325	3.683.804	3.517.560	95,49%	166.244

A continuación se detallan las **Cuentas de Gastos** y su grado de avance de ejecución presupuestaria al Cuarto Trimestre de 2009:

Cuentas	Denominación de Gastos	PRESUPUESTO	PRESUPUESTO	PRESUPUESTO	GRADO DE	SALDO
		INICIAL	VIGENTE	EJECUTADO	AVANCE	PRESUPUESTARIO
		M\$	M\$	M\$ Devengado	%	M\$
21.01	Personal de Planta	668.051	705.028	703.712	99,81%	1.316
21.02	Personal a Contrata	148.962	148.714	145.963	98,15%	2.751
21.03.001	Honorarios	49.040	66.628	64.579	96,92%	2.049
21.03.004	Remuneraciones Código del Trabajo	0	7.715	7.236	93,79%	479
21.04.003	Dietas Concejo	35.000	35.000	34.166	97,62%	834
21.04.004	Prestaciones Ss. Comunitarios	35.000	38.644	36.525	94,52%	2.119
22.01	Alimentos y Bebidas	10.000	9.700	6.903	71,16%	2.797
22.02	Textiles, Vestuario y Calzado	23.000	18.000	16.766	93,14%	1.234
22.03	Combustibles y Lubricantes	80.000	88.196	68.894	78,11%	19.302
22.04	Mat. De uso o consumo corriente	87.600	140.068	90.041	64,28%	50.027
22.05.001	Ss. Básico de Electricidad	211.000	285.389	251.856	88,25%	33.533
22.05.002	Ss. Básico de Agua	60.000	68.216	62.153	91,11%	6.063
22.05.003	Ss. Básico de Gas	3.500	3.500	3.467	99,06%	33

Ilustre Municipalidad de La Unión

22.05.004	Ss. Básico de Correo	6.500	6.500	6.471	99,55%	29
22.05.005	Ss. Básico de Telefonía Fija	20.000	22.400	22.346	99,76%	54
22.05.006	Ss. Básico de Telefonía Celular	6.500	6.500	6.261	96,32%	239
22.05.007	Ss. Básico de Acceso a internet	800	800	529	66,13%	271
22.05.008	Enlaces de Telecomunicaciones	0	1.783	1.783	100,00%	0
22.06	Mantenimiento y reparaciones	72.600	47.450	31.809	67,04%	15.641
22.07	Publicidad y Difusión	37.000	26.231	21.655	82,55%	4.576
22.08.001	Servicio de Aseo	259.780	262.669	262.335	99,87%	334
22.08.002	Servicio de Vigilancia	200	0	0	#DIV/0!	0
22.08.003	Serv. Mantención de jardines	153.000	145.745	145.745	100,00%	0
22.08.004	Serv. Mantención de Alumbrado Público	8.080	0	0	#DIV/0!	0
22.08.005	Serv. Mantención de Semáforos	1.500	500	436	87,20%	64
22.08.006	Serv. Mant.de Señalizaciones de Tránsito	10.000	6.255	4.963	79,34%	1.292
22.08.007	Pasajes, fletes y bodegajes	11.000	9.162	8.826	96,33%	336
22.08.011	Servicios de Producción y desarrollo de eventos	10.000	10.000	10.000	100,00%	0
22.08.999	Otros servicios generales	800	351	335	95,44%	16
22.09	Arriendos	7.000	6.795	6.043	88,93%	752
22.10.002	Primas y Gastos de Seguros	12.000	19.000	16.786	88,35%	2.214
22.10.999	Otros servicios financieros	2.000	2.300	2.122	92,26%	178
22.11.001	Estudios e investigaciones	15.086	6.986	6.900	98,77%	86
22.11.002	Cursos de Capacitación	5.000	5.000	4.332	86,64%	668
22.12.002	Gastos Menores	5.000	3.937	2.948	74,88%	989
22.12.003	Gastos de representación, protocolo y ceremonial	1.000	263	0	0,00%	263
22.12.004	Intereses, Multas y Recargos	30	30	18	60,00%	12
22.12.005	Derechos y Tasas	2.000	2.200	1.562	71,00%	638
22.12.999	Otros Gastos en Bs. y Ss. de consumo	500	2.150	1.992	92,65%	158
24.01.001	Fondos de Emergencia	5.000	3.600	1.555	43,19%	2.045
24.01.004	Transf. Organizaciones Comunitarias	24.000	24.052	24.052	100,00%	0
24.01.005	Otras personas jurídicas privadas	6.000	6.000	3.000	50,00%	3.000
24.01.006	Voluntariado	30.000	30.000	30.000	100,00%	0
24.01.007	Asistencia Social a Personas Naturales	35.000	40.400	39.958	98,91%	442
24.01.008	Premios y Otros	10.000	9.345	8.835	94,54%	510
24.03.002	A los Servicios de Salud (Multa alcohóles)	1.500	1.940	1.937	99,85%	3
24.03.080	A las Asociaciones	0	1.372	1.372	100,00%	0
24.03.090	Al Fdo.Comun Municipal-I-P. Circulación	154.000	185.323	178.232	96,17%	7.091
24.03.092	Al Fdo.Comun Municipal-Multas	1.800	1.800	1.261	70,06%	539
24.03.100	A otras municipalidades	18.700	15.025	11.957	79,58%	3.068

Ilustre Municipalidad de La Unión

24.03.101.001	A Educación	75.000	72.275	72.275	100,00%	0
24.03.101.002	A Salud	190.000	190.000	190.000	100,00%	0
25.01	Impuestos	100	100	0	0,00%	100
26.01	Devoluciones	2.000	2.000	588	29,40%	1.412
26.02	Compensaciones por daños a terceros y/o a la propiedad	0	11.423	11.422	99,99%	1
26.04	Aplicación Fondos de Terceros	200	800	597	74,63%	203
29.01	Terrenos	0	0	0	#¡DIV/0!	0
29.03	Vehículos	0	11.000	10.999	99,99%	1
29.04	Mobiliario y Otros	4.000	4.950	3.948	79,76%	1.002
29.05	Máquinas y equipos	1.000	87	76	87,36%	11
29.06	Equipos Informáticos	5.000	7.000	3.657	52,24%	3.343
29.07	Programas informáticos	11.000	11.000	7.546	68,60%	3.454
31.01	Estudios Básicos	27.500	59.540	39.068	65,62%	20.472
31.02	Proyectos	68.582	716.855	399.607	55,74%	317.248
33.03.001	Transf.Capital a SERVIU	11.414	11.414	11.404	99,91%	10
34.07	Deuda flotante	3.000	56.699	52.210	92,08%	4.489
	TOTAL DE GASTOS	2.743.325	3.683.804	3.164.014	85,89%	519.791

MUNICIPALIDAD DE LA UNIÓN
TESORERIA

C E R T I F I C A D O

La Tesorera Municipal de La Unión que suscribe, certifica que, los **FONDOS DISPONIBLES** efectivos en las Cuentas Corrientes de la Il. Municipalidad de La Unión Banco Santander - Santiago Oficina La Unión, al **31 de Diciembre 2009**, es de acuerdo al siguiente detalle:

CIA.CTE. 82-59-00732-2

FDOS. ORDINARIOS	\$ 147.919.880.-	✓
FDOS. PROYECTOS	210.474.913.-	✓
FDOS. DE TERCEROS	5.129.892.-	✓

CIA.CTE. 82-59-00730-6

FDOS. EXTRAPRESUPUESTARIOS \$ 193.753.128.- ✓

CTA.CTE. 074-01-12748-2

SERVICIO BIENESTAR I.M. LA UNIÓN \$ 4.139.367.- ✓

Se extiende el presente certificado a la Dirección de Finanzas para los efectos legales a que haya lugar.


ARMÉN SANTANA GUTIERREZ
TESORERA MUNICIPAL

EN LA UNIÓN, A 31 de Enero 2010

DISTRIBUCION

-Alcaldía
Dir. Control
Dir. Finanzas
Depco. Contabilidad

1.1 Balance Ejecución Presupuestaria Acumulado al 31 de diciembre del 2009

Cuenta Pública 2009 Página 12

Cuenta Pública 2009 Página 14

Ilustre Municipalidad de La Unión

Formulario 012

MUNICIPALIDAD LA UNIÓN
REGION DEBECINO CUARTA
TRIMESTRE CUARTO

Fecha: 21/04/2010
12:29 (mañana)
Pag: 2

RESUMEN DE EJECUCION PRESUPUESTARIA ACUMULADO
GASTOS AL 31/12/2009

Classificador	Sub-Item Asig 3/Asig	Denominación	Presup. Inicial (M\$)	Presup. Vigente (M\$)	Obligación Devengada (M\$)	Saldo Presupuestario (M\$)	Deuda Exigible (M\$)
	903 001	Asignación de Incentivo por Gestión Interseccional, Art. 7, Ley Nº 20.008	1.411	2.892	2.892	1	0
	904	Ramificaciones Variables	44.283	22.058	31.426	632	0
	905	Trabajos Extraordinarios	18.683	17.758	17.757	1	0
	906	Comisiones de Servicios en el Exo	26.200	14.300	13.669	631	0
	905	Agonizantes y Rentas	16.460	16.677	16.375	302	0
	901	Agonizantes	5.014	5.063	5.063	0	0
	901 001	Agonizantes de Fiestas Patrias	3.672	5.063	5.063	0	0
	002	Agonizantes de Navidad	1.942	0	0	0	0
	902	Rentas de Fiestas Patrias	4.200	2.768	2.767	1	0
	903	Bonos Especiales	6.000	7.600	7.600	0	0
	903 001	Bono Económico Anual	6.000	7.600	7.600	0	0
	904	Dotación Adicional al Eneo de Escuelas	1.246	1.246	945	301	0
02		Personal a Contrato	148.962	148.714	148.962	2.751	0
	001	Salarios y Sobresueldos	117.421	117.092	116.598	495	0
	001	Salarios base	41.759	38.759	38.696	63	0
	002	Asignación de Antigüedad	1.535	1.579	1.535	44	0
	902 002	Asignación de Antigüedad, Art. 97, letra g), de la Ley Nº 18.883 y Leyes Nº 19.180 y 19.280	1.535	1.579	1.535	44	0
	904	Asignación de Zona	8.770	8.170	8.126	44	0
	904 001	Asignación de Zona, Art. 7 y 25, D.L. Nº 3.551, de 1981	8.770	8.170	8.126	44	0
	907	Asignaciones del D.L. Nº 3.551, de 1981	28.061	24.414	24.414	0	0
	907 001	Asignación Municipal, Art. 24 y 25, D.L. Nº 3.551, de 1981	28.061	24.414	24.414	0	0
	909	Asignaciones Especiales	9.350	9.059	9.058	1	0
	909 001	Asignación Art. 1, Ley Nº 19.529	9.350	9.059	9.058	1	0
	910	Asignación de Pérdida de Caja	110	0	0	0	0
	910 001	Asignación por Pérdida de Caja, Art. 97, letra a), Ley Nº 18.883	110	0	0	0	0
	913	Asignaciones Compensatorias	16.903	14.179	14.108	71	0
	913 001	Incremento Previsional, Art. 2, D.L. Nº 3.501, de 1980	8.853	16.597	16.597	0	0
	002	Bonificación Compensatoria de Salud, Art. 3, Ley Nº 18.566	1.753	1.753	1.692	61	0
	003	Bonificación Compensatoria, Art. 10, Ley Nº 18.675	5.006	4.380	4.380	0	0
	004	Bonificación Adicional, Art. 11, Ley Nº 18.675	10	10	0	10	0
	913 999	Otras Asignaciones Compensatorias	1.279	1.439	1.439	0	0
	914	Asignaciones Sustitutivas	10.933	10.933	10.661	272	0
	914 001	Asignación Única, Art. 4, Ley Nº 18.717	10.933	10.933	10.661	272	0
002		Aportes del Empleador	4.391	5.577	5.577	0	0
	001	A Servicios de Bienes	2.927	2.927	2.927	0	0
	002	Otras Contribuciones Previsionales	1.464	2.650	2.650	0	0
003		Asignaciones por Desempeño	9.532	8.945	8.945	0	0
	901	Desempeño Institucional	6.002	5.652	5.652	0	0
	901 001	Asignación de Mejoramiento de la Gestión Municipal, Art. 1, Ley Nº 20.908	6.002	5.652	5.652	0	0
	902	Desempeño Colectivo	3.530	3.293	3.293	0	0

Ilustre Municipalidad de La Unión

Formulario #103

MUNICIPALIDAD LA UNIÓN
REGION DECLIMACUAKTA
TRIMESTRE CUARTO

Fecha: 21/04/2010
13:29 (miércoles)
Pag: 4

BALANCE DE EJECUCIÓN PRESUPUESTARIA ACUMULADO GASTOS AL 31/12/2009

Clasificador Sub-Item Asig. SAsig	Denominación	Presup. Inicial (M\$)	Presup. Vigente (M\$)	Obligación Devengada (M\$)	Saldo Presupuestario (M\$)	Deuda Exigible (M\$)
011	Repuestos y Accesorios para Mantenimiento y Reparaciones de Vehículos	18.000	14.300	11.054	3.446	425
012	Otros Materiales, Repuestos y Útiles Diversos	8.500	19.200	12.153	7.037	0
016	Misceláneos Primas y Semelaborados	12.200	33.190	12.713	20.475	1.447
999	Otros	6.500	16.639	9.594	7.045	48
05	Servicios Educativos	368.300	105.082	154.856	40.227	100
001	Electricidad	21.1.000	185.389	121.856	33.532	0
002	Agua	60.000	68.216	62.153	6.062	0
003	Gas	3.500	3.500	3.457	32	0
004	Correo	6.500	6.500	6.471	29	0
005	Teléfono Fijo	10.000	22.400	22.316	54	0
006	Teléfono Celular	6.500	6.500	6.251	239	409
007	Acceso a Internet	800	800	529	271	0
008	Enlaces de Telecomunicaciones	0	1.783	1.782	0	0
06	Mantenimiento y Reparaciones	17.600	17.450	11.809	15.641	118
001	Mantenimiento y Reparación de Edificaciones	40.000	4.650	2.482	2.162	49
002	Mantenimiento y Reparación de Vehículos	18.000	16.500	16.217	10.282	102
003	Mantenimiento y Reparación Mobiliarios y Útiles	300	100	0	100	0
004	Mantenimiento y Reparación de Máquinas y Equipos de Oficina	800	800	234	506	0
007	Mantenimiento y Reparación de Equipos Informáticos	300	500	252	238	0
999	Otros	13.000	4.900	2.551	2.349	67
07	Publicidad y Edición	37.000	16.231	21.652	4.576	92
001	Servicios de Publicidad	24.000	13.331	10.792	2.626	92
002	Servicios de Impresión	3.000	1.150	1.113	37	0
003	Servicios de Encomendación y Empeño	0	1.500	819	651	0
999	Otros	10.000	10.250	8.958	1.262	0
08	Servicios Generales	434.360	424.682	432.640	2.044	25
001	Servicios de Asso	259.780	262.669	262.332	334	0
002	Servicios de Vigilancia	200	0	0	0	0
003	Servicios de Mantenencia de Jardines	133.000	143.743	143.743	0	0
004	Servicios de Mantencia de Alumbrado Público	8.080	0	0	0	0
005	Servicios de Mantencia de Saneamiento	1.500	500	446	64	0
006	Servicios de Mantencia de Saneamiento de Tránsito	10.000	6.255	4.953	1.292	0
007	Plasques, Hotes y Hodegajes	11.000	9.162	8.826	331	0
011	Servicios de Producción y Desarrollo de Eventos	10.000	10.000	10.000	0	0
999	Otros	800	351	332	17	25
09	Atendidos	7.000	6.792	6.043	752	0
003	Arriendo de Vehículos	0	100	100	0	0
005	Arriendo de Máquinas y Equipos	5.000	4.000	4.218	682	0
999	Otros	2.000	1.792	1.723	71	0
10	Servicios Financieros y de Seguros	14.000	11.300	18.908	2.392	734
002	Primas y Costos de Seguros	12.000	19.000	16.756	2.214	0
999	Otros	2.000	2.300	2.122	178	734
11	Servicios Técnicos y Profesionales	10.086	11.986	11.232	754	0
001	Edificios e Investigaciones	15.085	6.986	6.900	86	0
002	Cursos de Capacitación	5.000	5.000	4.332	668	0

Ilustre Municipalidad de La Unión

Formulario 0102

MUNICIPALIDAD
REGION
TRIMESTRE

LA UNION
DECIMOCUARTA
CUARTO

Fecha: 21/06/2019

13:29 (miércoles)

Pág. 5

BALANCE DE EJECUCION PRESUPUESTARIA ACUMULADO GASTOS A 31/12/2009

Clasificador Sub-Item Asig SAsig	Denominación	Presup. Inicial (M\$)	Presup. Vigente (M\$)	Obligación Devengada (M\$)	Saldo Presupuestario (M\$)	Deuda Exigible (M\$)
12	Otros Gastos en Bienes y Servicios de Consumo	8.530	8.580	6.520	2.060	0
002	Gastos Menores	5.300	3.917	2.848	989	0
003	Gastos de Representación, Protocolo y Ceremonial	1.200	263	0	263	0
004	Intereses, Multas y Resagos	30	30	18	12	0
005	Derechos y Tasas	2.000	2.200	1.562	638	0
999	Otros	500	2.150	1.952	158	0
24	C x P Transferencias Corrientes	551.300	581.152	564.434	16.697	67
01	Al Sector Privado	110.200	113.597	107.400	3.997	67
001	Fondos de Emergencia ¹	5.200	5.500	1.555	2.945	0
004	Organizaciones Comunitarias ¹	24.200	24.552	24.052	0	0
005	Otras Personas Jurídicas Privadas ¹	5.300	6.300	3.800	3.000	0
006	Voluntariado ¹	30.300	30.300	30.800	0	0
007	Asistencia Social a Personas Naturales ¹	35.200	40.400	39.958	442	31
008	Premios y Otros ¹	10.200	9.345	8.825	510	35
03	A Ctms. Entidades Públicas	441.200	467.725	457.034	10.700	0
002	Alto Servicio de Salud ¹	1.500	1.300	1.337	3	0
001	Medic. Ley de Alcoholismo ¹	1.500	1.300	1.337	3	0
080	A las Asociaciones ¹	0	1.372	1.372	0	0
002	A Otras Asociaciones ¹	0	1.372	1.372	0	0
090	Al Fondo Común Municipal - Bono de Circulación	154.200	183.323	178.232	7.890	0
001	Aporte Año Vigente ¹	154.200	178.573	176.663	1.909	0
002	Aporte Otros Años ¹	0	6.750	1.569	5.181	0
092	Al Fondo Común Municipal - Multas ²	1.800	1.800	1.261	539	0
001	Art. 14, N° 6 Ley N° 19.695 ²	1.800	1.800	1.261	539	0
100	A Otras Municipalidades	18.700	15.025	11.957	3.068	0
101	A Servicios Incorporados a su Gestión ¹	265.200	262.275	262.275	0	0
001	A Educación ¹	75.200	72.275	72.275	0	0
002	A Salud ¹	190.000	190.000	190.000	0	0
25	C x P Integros al Fisco	100	100	0	100	0
01	Impuestos	100	100	0	100	0
26	C x P Otros Gastos Corrientes	2.200	14.223	12.407	1.816	0
01	Devoluciones	2.200	2.200	588	1.412	0
02	Compensaciones por daños a terceros y/o a la propiedad	0	11.423	11.422	1	0
04	Aplicación Fines de Terceros	200	800	557	203	0
001	Anexo al Registro de Multas de Tránsito no Pagadas ³	200	800	557	203	0
29	C x P Adquisición de Activos no Financieros	21.300	34.357	26.226	7.811	1.434
03	Veículos	0	11.200	10.869	1	0
04	Mobiliario y Otros	4.300	4.250	3.948	1.802	0
05	Máquinas y Equipos	1.200	87	76	11	0
001	Máquinas y Equipos de Oficina	1.200	87	76	11	0
06	Equipos Informáticos	5.200	7.200	3.657	3.343	1.434
001	Equipos Computacionales y Periféricos	5.200	7.200	3.657	3.343	1.434
07	Programas Informáticos	11.200	11.200	7.346	3.454	0
001	Programas Computacionales	11.200	11.200	7.346	3.454	0

Ilustre Municipalidad de La Unión

Formulario 0102

MUNICIPALIDAD LA UNIÓN
REGION DECIMO CUARTA
TRIMESTRE CUARTO

Fecha: 11/04/2010
13:29 (miércoles)
Fp: 6

BALANCE DE EJECUCION PRESUPUESTARIA ACUMULADO GASTOS AL 31/12/2009

Clasificador Sub-Item Asig 5 Asig	Denominación	Presup. Anual (M\$)	Presup. Vigente (M\$)	Obligación Devengada (M\$)	Saldo Presupuestario (M\$)	Deuda Exigible (M\$)
31	CxP Iniciativas de Inversión	96.082	774.595	438.675	335.720	13.090
01	Estudios Básicos	27.500	35.240	39.068	10.472	563
001	Gastos Administrativos	17.000	24.224	13.672	10.552	563
002	Consultorías	10.500	35.315	25.396	9.520	0
02	Proyectos	68.582	714.855	399.607	315.248	12.527
002	Consultorías	0	53.000	4.420	48.577	0
004	Obras Civiles	68.582	652.099	393.429	258.670	12.527
005	Equipamiento	0	1.755	1.755	1	0
33	CxP Transferencias de Capital	11.414	11.414	11.404	10	0
03	A Otras Entidades Públicas	11.414	11.414	11.404	10	0
001	A los Servicios Regionales de Vivienda y Urbanización	11.414	11.414	11.404	10	0
001	Programa Fovim/os Participativos	11.414	11.414	11.404	10	0
34	CxP Servicios de la Deuda	3.000	54.699	52.210	4.489	0
07	Deuda Flotante	3.000	54.699	52.210	4.489	0
TOTALES		2.745.322	3.630.805	3.164.014	512.794	234.10

1.2. Estado de Situación Financiera al 31 de Diciembre del 2009

Ilustre Municipalidad de La Unión

SISTEMA DE CONTABILIDAD GENERAL DE LA MUNICI- PALIDAD DE LA UNIÓN-PROBACIÓN Y SALDO PERIODO: 1 ENERO AL 31 DICIEMBRE DE 2009

ILUSTRE MUNICIPALIDAD DE LA UNIÓN

USO EXCLUSIVO CON EL BALANCE GENERAL DE LA REPUBLICA							
DOCUMENTO CONTABLE EN			TIPO DE INFORME				
FECHA DE ELABORACIÓN			MONEDA DE REGISTRO				
PERIODO CONTABLE			CÓDIGO INSTITUCIONAL				
Código	Cuenta	SALDOS INICIALES		MONTANTES DEL PERIODO		SALDOS FINALES	
		Debitar	Acreditar	Debitar	Creditar	Debitar	Acreditar
	Activo						
1103	Caja del Sistema Financiero	16.090.007	0	7.279.76.754	7.279.76.754	58.115.492	0
1108	Fondos del Entero al Fondo Central Municipal	0	0	179.98.448	179.98.448	0	0
11403	Anticipos a Rentar Cuera	6.561.511	0	57.537.932	57.537.932	175.492	0
11705	Aplicación de Fondos de Administración	0	0	1.214.657.804	1.214.657.804	0	0
11406	Anticipos Previsionales	72.382	0	0	0	72.382	0
11408	Créditos a Rentar Previsionales	1.163.094	0	462.478	462.478	700.616	0
11603	Créditos Transaccionales de Bienes y la realización de actividades	0	0	1.277.287.204	1.277.287.204	15.463.462	0
11605	Créditos Transaccionales Operativos	0	0	201.201	201.201	0	0
11608	Créditos Operativos Operativos	0	0	1.542.542.500	1.542.542.500	218.525	0
11612	Créditos Operativos de Estructuras	0	0	27.474.888	27.474.888	19.545.221	0
11613	Créditos Operativos de Gastos de Capital	0	0	451.40.448	451.40.448	825.000	0
11601	Documentos Previsionales	67.007	0	0	0	67.007	0
121003	Deudores por Transferencias Operativas al Estado Previsional	16.659.662	0	44.067.809	44.067.809	17.252.014	0
121005	Deudores por Transferencias de Capital al Estado Previsional	0	0	6.000.000	6.000.000	0	0
11602	Créditos a Cobrar de Ingresos de Actividades	16.136.812	0	0	16.136.812	0	0
12701	Deudores a Cobrar de Ingresos de Actividades	6.049.448	0	0	0	6.049.448	0
14101	Extracciones	1.666.666.666	0	0	0	1.666.666.666	0
14102	Magistrados y Ejecutivos por la Producción	1.131.131	0	0	0	5.475.110	0
14103	Trabajadores	2.131.131	0	0	7.279.76.754	7.279.76.754	0
14104	Magistrados y Ejecutivos de Oficina	6.049.448	0	0	1.750.110	51.279.479	0
14105	Trabajadores	116.073.017	0	55.00.075	0	177.475.585	0
14106	Magistrados Ejecutivos	20.000.075	0	1.000.000	1.177.428	22.000.075	0
14107	Trabajadores	1.000.000	0	0	1.177.428	2.177.428	0
14108	Deudores al Estado	16.717.117	0	0	0	16.717.117	0
14201	Trabajadores	201.073.017	0	0	0	201.073.017	0
14901	Deudores a Cobrar de Ingresos de Actividades	0	147.588.111	0	147.588.111	0	147.588.111
14902	Deudores a Cobrar de Ingresos de Actividades	0	22.000.075	0	22.000.075	0	22.000.075
14903	Deudores a Cobrar de Ingresos de Actividades	0	11.000.075	565.565	111.479	0	1.000.000
14904	Deudores a Cobrar de Ingresos de Actividades	0	100.000.000	1.000.000	1.111.479	0	111.000.000

Ilustre Municipalidad de La Unión

SISTEMA DE CONTABILIDAD GENERAL DE LA R.E.M.U. BALANCE DE COMPROBACIÓN Y SALDOS PERIODO: 1 ENERO AL 31 DICIEMBRE DE 2009

ENTIDAD MUNICIPALIDAD DE LA UNIÓN

USO EXCLUSIVO CON ELABORACIÓN DEL LA R.E.M.U.

DOCUMENTO CONTABLE		TIPO DE INFORME					
FECHA DE ELABORACIÓN		MONEDA DE REGISTRO					
PERIODO CONTABLE		SISTEMA CONTABLE					
Cuenta		Saldos Iniciales		Movimiento del Periodo		Saldos Finales	
Código	Descripción	Debitar	Acreditar	Debitar	Creditar	Debitar	Acreditar
4903	Depositos en Cuenta Corriente de Ahorros	0	994.557.000	0	13.783.500	0	994.557.500
4906	Depositos en Cuentas de Ahorros de Ahorros y Ahorro	0	46.913.000	1.385.100	2.357.000	0	48.298.000
4907	Depositos en Cuenta Corriente de Ahorros	0	5.111.000	603.000	1.111.000	0	6.623.000
4910	Depositos en Cuentas de Ahorros de Ahorros	0	1.000.000	0	1.111.000	0	2.111.000
5101	Cuentas Computacionales	994.557.000	0	0	0	994.557.000	0
5101	Cuentas por Cheques	1.000.000	0	0	0	1.000.000	0
Reservas							
5103	Administración de Recursos	0	100.000.000	1.000.000	1.000.000	0	101.000.000
5104	Cuentas de Ahorro de Recursos (Recursos Públicos - Sector Municipal)	0	1.000.000	1.000.000	1.000.000	0	2.000.000
5110	Administración de Recursos	0	100.000.000	1.000.000	1.000.000	0	101.000.000
5111	Administración de Recursos	0	100.000.000	1.000.000	1.000.000	0	101.000.000
5112	Administración de Recursos	0	100.000.000	1.000.000	1.000.000	0	101.000.000
5113	Administración de Recursos	0	100.000.000	1.000.000	1.000.000	0	101.000.000
5121	Cuentas de Ahorro de Recursos	0	0	1.000.000	1.000.000	0	0
5122	Cuentas de Ahorro de Recursos	0	0	1.000.000	1.000.000	0	0
5123	Cuentas de Ahorro de Recursos	0	0	1.000.000	1.000.000	0	0
5124	Cuentas de Ahorro de Recursos	0	0	1.000.000	1.000.000	0	0
5125	Cuentas de Ahorro de Recursos	0	0	1.000.000	1.000.000	0	0
5126	Cuentas de Ahorro de Recursos	0	0	1.000.000	1.000.000	0	0
5127	Cuentas de Ahorro de Recursos	0	0	1.000.000	1.000.000	0	0
5128	Cuentas de Ahorro de Recursos	0	0	1.000.000	1.000.000	0	0
5129	Cuentas de Ahorro de Recursos	0	0	1.000.000	1.000.000	0	0
5130	Cuentas de Ahorro de Recursos	0	0	1.000.000	1.000.000	0	0
5131	Cuentas de Ahorro de Recursos	0	0	1.000.000	1.000.000	0	0
5132	Cuentas de Ahorro de Recursos	0	0	1.000.000	1.000.000	0	0
5133	Cuentas de Ahorro de Recursos	0	0	1.000.000	1.000.000	0	0
5134	Cuentas de Ahorro de Recursos	0	0	1.000.000	1.000.000	0	0
5135	Cuentas de Ahorro de Recursos	0	0	1.000.000	1.000.000	0	0
5136	Cuentas de Ahorro de Recursos	0	0	1.000.000	1.000.000	0	0
5137	Cuentas de Ahorro de Recursos	0	0	1.000.000	1.000.000	0	0
5138	Cuentas de Ahorro de Recursos	0	0	1.000.000	1.000.000	0	0
5139	Cuentas de Ahorro de Recursos	0	0	1.000.000	1.000.000	0	0
5140	Cuentas de Ahorro de Recursos	0	0	1.000.000	1.000.000	0	0
5141	Cuentas de Ahorro de Recursos	0	0	1.000.000	1.000.000	0	0
5142	Cuentas de Ahorro de Recursos	0	0	1.000.000	1.000.000	0	0
5143	Cuentas de Ahorro de Recursos	0	0	1.000.000	1.000.000	0	0
5144	Cuentas de Ahorro de Recursos	0	0	1.000.000	1.000.000	0	0
5145	Cuentas de Ahorro de Recursos	0	0	1.000.000	1.000.000	0	0
5146	Cuentas de Ahorro de Recursos	0	0	1.000.000	1.000.000	0	0
5147	Cuentas de Ahorro de Recursos	0	0	1.000.000	1.000.000	0	0
5148	Cuentas de Ahorro de Recursos	0	0	1.000.000	1.000.000	0	0
5149	Cuentas de Ahorro de Recursos	0	0	1.000.000	1.000.000	0	0
5150	Cuentas de Ahorro de Recursos	0	0	1.000.000	1.000.000	0	0
5151	Cuentas de Ahorro de Recursos	0	0	1.000.000	1.000.000	0	0
5152	Cuentas de Ahorro de Recursos	0	0	1.000.000	1.000.000	0	0
5153	Cuentas de Ahorro de Recursos	0	0	1.000.000	1.000.000	0	0
5154	Cuentas de Ahorro de Recursos	0	0	1.000.000	1.000.000	0	0
5155	Cuentas de Ahorro de Recursos	0	0	1.000.000	1.000.000	0	0
5156	Cuentas de Ahorro de Recursos	0	0	1.000.000	1.000.000	0	0
5157	Cuentas de Ahorro de Recursos	0	0	1.000.000	1.000.000	0	0
5158	Cuentas de Ahorro de Recursos	0	0	1.000.000	1.000.000	0	0
5159	Cuentas de Ahorro de Recursos	0	0	1.000.000	1.000.000	0	0
5160	Cuentas de Ahorro de Recursos	0	0	1.000.000	1.000.000	0	0
5161	Cuentas de Ahorro de Recursos	0	0	1.000.000	1.000.000	0	0
5162	Cuentas de Ahorro de Recursos	0	0	1.000.000	1.000.000	0	0
5163	Cuentas de Ahorro de Recursos	0	0	1.000.000	1.000.000	0	0
5164	Cuentas de Ahorro de Recursos	0	0	1.000.000	1.000.000	0	0
5165	Cuentas de Ahorro de Recursos	0	0	1.000.000	1.000.000	0	0
5166	Cuentas de Ahorro de Recursos	0	0	1.000.000	1.000.000	0	0
5167	Cuentas de Ahorro de Recursos	0	0	1.000.000	1.000.000	0	0
5168	Cuentas de Ahorro de Recursos	0	0	1.000.000	1.000.000	0	0
5169	Cuentas de Ahorro de Recursos	0	0	1.000.000	1.000.000	0	0
5170	Cuentas de Ahorro de Recursos	0	0	1.000.000	1.000.000	0	0
5171	Cuentas de Ahorro de Recursos	0	0	1.000.000	1.000.000	0	0
5172	Cuentas de Ahorro de Recursos	0	0	1.000.000	1.000.000	0	0
5173	Cuentas de Ahorro de Recursos	0	0	1.000.000	1.000.000	0	0
5174	Cuentas de Ahorro de Recursos	0	0	1.000.000	1.000.000	0	0
5175	Cuentas de Ahorro de Recursos	0	0	1.000.000	1.000.000	0	0
5176	Cuentas de Ahorro de Recursos	0	0	1.000.000	1.000.000	0	0
5177	Cuentas de Ahorro de Recursos	0	0	1.000.000	1.000.000	0	0
5178	Cuentas de Ahorro de Recursos	0	0	1.000.000	1.000.000	0	0
5179	Cuentas de Ahorro de Recursos	0	0	1.000.000	1.000.000	0	0
5180	Cuentas de Ahorro de Recursos	0	0	1.000.000	1.000.000	0	0
5181	Cuentas de Ahorro de Recursos	0	0	1.000.000	1.000.000	0	0
5182	Cuentas de Ahorro de Recursos	0	0	1.000.000	1.000.000	0	0
5183	Cuentas de Ahorro de Recursos	0	0	1.000.000	1.000.000	0	0
5184	Cuentas de Ahorro de Recursos	0	0	1.000.000	1.000.000	0	0
5185	Cuentas de Ahorro de Recursos	0	0	1.000.000	1.000.000	0	0
5186	Cuentas de Ahorro de Recursos	0	0	1.000.000	1.000.000	0	0
5187	Cuentas de Ahorro de Recursos	0	0	1.000.000	1.000.000	0	0
5188	Cuentas de Ahorro de Recursos	0	0	1.000.000	1.000.000	0	0
5189	Cuentas de Ahorro de Recursos	0	0	1.000.000	1.000.000	0	0
5190	Cuentas de Ahorro de Recursos	0	0	1.000.000	1.000.000	0	0
5191	Cuentas de Ahorro de Recursos	0	0	1.000.000	1.000.000	0	0
5192	Cuentas de Ahorro de Recursos	0	0	1.000.000	1.000.000	0	0
5193	Cuentas de Ahorro de Recursos	0	0	1.000.000	1.000.000	0	0
5194	Cuentas de Ahorro de Recursos	0	0	1.000.000	1.000.000	0	0
5195	Cuentas de Ahorro de Recursos	0	0	1.000.000	1.000.000	0	0
5196	Cuentas de Ahorro de Recursos	0	0	1.000.000	1.000.000	0	0
5197	Cuentas de Ahorro de Recursos	0	0	1.000.000	1.000.000	0	0
5198	Cuentas de Ahorro de Recursos	0	0	1.000.000	1.000.000	0	0
5199	Cuentas de Ahorro de Recursos	0	0	1.000.000	1.000.000	0	0
5200	Cuentas de Ahorro de Recursos	0	0	1.000.000	1.000.000	0	0
Retenciones							
5101	Administración de Recursos	0	100.000.000	0	0	0	100.000.000
5102	Administración de Recursos	0	100.000.000	1.000.000	1.000.000	0	101.000.000

Ilustre Municipalidad de La Unión

SISTEMA DE CONTABILIDAD GENERAL DE LA UNIÓN BALANCE DEL Gasto-PUBLICO Y SALUD PERIODO: 1 ENERO AL 31 DICIEMBRE DE 2009

ILUSTRE MUNICIPALIDAD DE LA UNIÓN

USO EXCLUSIVO CON FALTA DE EFECTIVO DE LA REPUBLICA							
DOCUMENTO CONTABLE				TIPO DE INFORME			
FECHA DE ELABORACIÓN				MONEDA DE REGISTRO			
PERIODO CONTABLE				CÓDIGO INSTITUCIONAL			
Código	Cuenta	BALANCE INICIAL		MOVIMIENTO DEL PERIODO		SALDOS FINALES	
		Debitar	Acreditar	Debitar	Creditar	Debitar	Acreditar
31163	Transferencia Especial	10.135.007	0	0	31.235.000	0	0
Ingresos Patrimoniales							
43201	Intereses y Dividendos	0	0	1.100.000	510.700.000	0	1.100.000
43202	Pensiones y Jubilaciones	0	0	66.869	130.470.000	0	130.470.000
43203	Anticipación de Pagos	0	0	1.880	1.663.710.000	0	1,663,889,000
44103	Transferencias Corrientes de Otros	0	0	0	251.200	0	251.200
44201	Transferencias de Capital - Ingresos	0	0	0	2,117,940	0	2,117,940
44203	Transferencias de Capital de Otras	0	0	35.400	451.230.200	0	451,335,600
46101	Transferencias y Remisiones por	0	0	11.400	17.810.000	0	17,924,400
46102	Transferencias y Remisiones por	0	0	200.000	1,113,740.000	0	1,113,940,000
46103	Anticipación del Fondo Común	0	0	0	1,113,240.000	0	1,113,240,000
46104	Otros Ingresos	0	0	0	51,223.500	0	51,223,500
46201	Revalorización de Bienes	0	0	0	1,113,240	0	1,113,240
Gastos Patrimoniales							
53101	Transferencia de Bienes	0	0	17.4100.000	350.000	201.710.000	0
53103	Transferencia de Bienes	0	0	10.000.000	30.000	10.030.000	0
53104	Otros Remuneraciones	0	0	51.812.000	0	51,812,000	0
53105	Otros Gastos en Finanzas	0	0	51.777.000	660.000	52,437.000	0
53201	Amortizaciones y Reservas	0	0	6.000.000	0	6,000,000	0
53202	Trámites, Viajes y Gastos	0	0	0.000.000	0	0,000,000	0
53203	Comunicaciones y Telefonías	0	0	23.000.000	0	23,000,000	0
53204	Mantenimiento de Infraestructura	0	0	50.200.000	225.000	50,425,000	0
53205	Servicios Básicos	0	0	200.000.000	4,114.000	204,114,000	0
53206	Mantenimiento y reparaciones	0	0	51.000.000	0	51,000,000	0
53207	Publicidad y Difusión	0	0	22.50.000	550.000	23,050,000	0
53208	Servicios Generales	0	0	420.000.000	4,114.000	424,114,000	0
53209	Arrendamientos	0	0	6.000.000	0	6,000,000	0
53210	Servicios Financieros y crediticios	0	0	1.000.000	0	1,000,000	0
53211	Servicios Técnicos y profesionales	0	0	3.110.000	6,570.000	9,680,000	0
53212	Otros Gastos en Bienes y Servicios	0	0	6.500.000	0	6,500,000	0
53213	Gastos Diferidos	0	0	0.000.000	0	0,000,000	0
53101	Transferencias Corrientes al Sector	0	0	50.200.000	0	50,200,000	0

SISTEMA DE CONTABILIDAD GENERAL DE LA UNIÓN
BALANCE DE COMPROBACIÓN Y SALDOS
PERIODO: 1 ENERO AL 31 DICIEMBRE DE 2009

ENTIDAD MUNICIPALIDAD DE LA UNIÓN

USO EXCLUSIVO CON ELABORACIÓN DEL BALANCE GENERAL							
DOCUMENTO CONTABLE EN FECHA DE ELABORACIÓN PERIODO CONTABLE				TIPO DE INFORME MONEDA DE REGISTRO SISTEMA CONTABLE			
Código	Cuenta	SALDOS INICIALES		MONTANTES DEL PERIODO		SALDOS FINALES	
		Debitar	Acreditar	Debitar	Creditar	Debitar	Acreditar
54103	Transferencias Corrientes a Otras Entidades Públicas	-	0	275.000.000	0	275.000.000	-
54201	Transferencias de Capital al Sector Público	-	0	10.000.000	125.000.000	10.000.000	-
54203	Transferencias de Capital a Otras Entidades Públicas	-	0	1.000.000	0	1.000.000	-
54101	Transferencias	-	0	28.000.000	0	28.000.000	-
54102	Compensación por Utilidad Terrenos y Util. Propiedad	-	0	1.000.000	0	1.000.000	-
54103	Otras Cuentas	-	0	2.000.000	0	2.000.000	-
54521	Depreciación de Bienes de Uso	-	0	20.000.000	0	20.000.000	-
57101	Cuentas de Pagos Recibidos	-	0	10.000.000	0	10.000.000	-
57102	Cuentas de Pagos Recibidos	-	0	10.000.000	0	10.000.000	-
Totales		0,00	0,00	77.000.000,00	125.000.000,00	77.000.000,00	125.000.000,00

ALCALDE MUNICIPAL
DIRECTOR DE ADMINISTRACIÓN Y
FINANZAS

ALCALDE MUNICIPAL
ALCALDESA

1.3. Detalle de los Pasivos al 31 de Diciembre del 2009

Ilustre Municipalidad de La Unión

PROVEEDORES	Nº FACTURA	DETALLE	MONTO \$
BART SALAZAR BLANCA ALICIA	4521	DIDECO / CONACE / 87397	109.000
BASTIDAS BARRIENTOS MILDRED VIOLETA	1083	DIDECO / JEFAS DE HOGAR / 88494	31.000
BIDEGAIN SANTA JULIANA GLORIA	2287	VESTUARIO PLANTA AUXILIAR	726.495
BIDEGAIN SANTA JULIANA GLORIA	106248	POLAR	154.105
BIDEGAIN SANTA JULIANA GLORIA	105361	DP-3430 BIDEGAIN SANTA JULIANA GLORIA	-726.495
SANTANA OYARZUN JOSE OBERTO	1944	DIDECO / PREMIOS Y RECONOC. / 88319	36.000
HERNANDEZ HERRERA SERGIO RAUL	6639	CARTRIDGE	22.900
HERNANDEZ HERRERA SERGIO RAUL	6518	MATERIALES LIBRERIA	83.810
ROLACK LOPEZ MARIA FEMIS	14833	DIDECO / CONACE / 87398	32.650
ROLACK LOPEZ MARIA FEMIS	14893	DIDECO / CONACE / 87393	20.000
ROLACK LOPEZ MARIA FEMIS	14832	EXTENSION CULTURAL / BIBLIOTECA / 84374	94.990
ROLACK LOPEZ MARIA FEMIS	14820	DIDECO / SECRETARIA / 89472	44.950
ROLACK LOPEZ MARIA FEMIS	14870	FINANZAS / SECRETARIA / 89657	103.980
ROLACK LOPEZ MARIA FEMIS	14875	FINANZAS / SECRETARIA / 89658	51.990
RODRIGUEZ SOTO CARLOS	19415	SECPLA / CAMARINES ESTADIO CARLOS VOGEL / 89811	99.750
CARRASCO PEÑA OMAR	156	SECPLA / ESC. SANTA ELISA / 89586	666.813
RUFFELMACHER GENTINA LEONARDO	2536	ASEO Y ORNATO / 2152206002001	41.650
RUFFELMACHER GENTINA LEONARDO	2535	DEPARTAMENTO SOCIAL / CAMION ALJIBES / 88639	114.240
RUFFELMACHER GENTINA LEONARDO	2535	DEPARTAMENTO SOCIAL / CAMION ALJIBES / 88639	38.080
CASTRO RIQUELME ISABEL JACQUELINE	1633	EMPANADA, BEBIDAS Y VASOS	80.010
BROUSSAIN BUHLER JOAQUIN	2449	SECPLA / AREA VERDE POB. VISTA HERMOSA / 89815	104.720
BROUSSAIN BUHLER JOAQUIN	2444	SECPLA / VEREDAS POB. E. WERNER / 89600	108.385
BROUSSAIN BUHLER JOAQUIN	2450	SECPLA / VEREDAS E. WERNER / 89816	108.385
DISTRIBUIDORA SUPER DIEZ	26018	MERCADERIAS STOCK AYUDA SOCIAL	324.405
DISTRIBUIDORA SUPER DIEZ	1922737	DIDECO / ORG. INDIGENAS / 89501	43.895
DISTRIBUIDORA SUPER DIEZ	1922736	DIDECO / CONACE / 87490	56.151
SALCOBRAND S.A.	40186	PRODESAL / MODULO I / 88223	5.580
SALCOBRAND S.A.	40187	PRODESAL / MODULO II / 88270	5.580
SOCIEDAD BODEGA LIMITADA	15920	SECPLA / ESCUELA DE CUINCO / 89591	662.473
SOCIEDAD BODEGA LIMITADA	15566	SECPLA/PINTURAS .ESC.RURAL TRAIGUEN/8907	637.938
SOCIEDAD COMERCIAL MORALES Y BAHAMONDES LTDA.	2299	FOTOCOPIA Y ESCANEADO DE PLANOS	24.915
TRANSPORTES Y ARIDOS VICAT E.I.R.L.	672	BASE ESTABILIZADORA	844.900
TRANSPORTES Y ARIDOS VICAT E.I.R.L.	681	BASE ESTABILIZADORA	226.100
SOCIEDAD DE INVERSIONES RANCO LTDA.	83	REFORZAMIENTO PLACAS RECORDATORIAS	66.640
COMERCIAL HARCHA Y CIA. L.TDA.	646755	DEPARTAMENTO SOCIAL / STOCK BODEGA / 89424	342.482
COMERCIAL HARCHA Y CIA. L.TDA.	646242	ASEO Y ORNATO / PARQUE MUNICIPAL / 89347	34.560
COMERCIAL HARCHA Y CIA. L.TDA.	645212	ASEO Y ORNATO / PARQUE / 88349	13.760

Ilustre Municipalidad de La Unión

COMERCIAL HARCHA Y CIA. L TDA.	646074	DIDECO / GIMNASIO LA UNION / 81696	40.555
COMERCIAL HARCHA Y CIA. L TDA.	646075	DIDECO / GIMNASIO LA UNION / 81699	8.820
COMERCIAL HARCHA Y CIA. L TDA.	645887	SECPLA / REPARACION BAÑOS CONSISTORIAL / 89851	109.450
COMERCIAL HARCHA Y CIA. L TDA.	645886	SECPLA / BAÑO SALON CONSISTORIAL / 89567	105.820
COMERCIAL HARCHA Y CIA. L TDA.	646264	SECPLA / BAÑO CONSISTORIAL / 89597	105.657
COMERCIAL HARCHA Y CIA. L TDA.	646260	SECPLA/ AREA VERDE POB. VISTA HERM. / 89804	23.795
COMERCIAL HARCHA Y CIA. L TDA.	646258	SECPLA / MEJORAMIENTO PATIO MUNICIPAL / 89589	16.011
COMERCIAL HARCHA Y CIA. L TDA.	646255	SECPLA / VEREDAS E. WERNER / 89598	107.800
COMERCIAL HARCHA Y CIA. L TDA.	646662	SECPLA / CONST. VEREDAS POB. E. WERNER / 89582	38.775
COMERCIAL HARCHA Y CIA. L TDA.	646634	SECPLA / ESC. SANTA ELISA / 89585	340.741
COMERCIAL HARCHA Y CIA. L TDA.	646298	SECPLA / MEJ. ESCUELA EL MAITEN / 89573	285.495
COMERCIAL E INVERS. GROBLTDA.	11353	MADERAS	1.105.415
COMERCIAL E INVERS. GROBLTDA.	11330	MADERAS	879.719
COMERCIAL E INVERS. GROBLTDA.	11329	MATERIALES CONSTRUCCION	978.537
COMERCIAL E INVERS. GROBLTDA.	11313	SECPLA / MADERAS ESC, JORGE ALESSANDRI / 3336-577-SE09 / 8905	351.740
EDUARDO MARIN GOSTIN Y CI A. LTDA.	32813	DIDECO / NAVIDAD 2009 / 89452	101.750
SOCIEDAD CONSTRUCTURA Y SERVICIOS LTDA.	1481	SECPLA / ESC. EL MAITEN / 89577	864.654
COMERCIAL SANHUEZA LTDA.	7421	ASEO Y ORNATO / CAMION LL - 2839 / 89340	96.348
SOC. COMPLEJO RADIAL DEL LAGO LTDA.	3206	ALCALDIA / SALUDO DE NAVIDAD / 89128	29.750
SOC. COMPLEJO RADIAL DEL LAGO LTDA.	3221	AVISOS RADIALES	62.475
CUESTA JOSE E HIJA LTDA.	10892	FINANZAS / STOCK OFICINA / 88543	89.250
DISTRIBUIDORA ADELCO OSORNO LTDA	1280998	MATERIALES ASEO	167.826
COOPERATIVA AGRICOLA Y DE SERVICIOS	4630288	INSUMOS AGRICOLAS	340.478
CRECIC S.A.	386525	COMPUTADORES	1.012.783
CRECIC S.A.	386514	TORRE	420.984
SOC. PINTURAS VALDICOLOR LIMITADA.	152416	MATERIALES PARA PINTAR	544.772
SOC. PINTURAS VALDICOLOR LIMITADA.	153304	SECPLA / MEJ. SÍST. DE AGUA PURRIHUIN / 89801	748.561
SOC. PINTURAS VALDICOLOR LIMITADA.	153303	SECPLA / MEJ. AGUA ESC. STA. ELISA / 89587	427.209
FINNING CHILE S.A.	443282	DESARROLLO RURAL / CARGADOR LL-2364 / 88820	5.367
FINNING CHILE S.A.	443283	DESARROLLO RURAL / CARGADOR LL-2364 / 88820	419.698
AUTOMOTORA SALFA SUR LTDA	108895	DESARROLLO RURAL / CAMION SL - 2464 / 88845	8.965
AUTOMOTORA SALFA SUR LTDA	108894	ENCARGADO VEHICULOS / CAMIONETA TW 2902 / 85900	2.531
ELECTROCOM S.A.	409257	MATERIALES CONSTRUCCION	1.305.420
PROVEEDORES INTEGRALES PRISA S.A.	5263200	RESMAS	409.955
TRANSBANK S.A.	5745950	TRANSACCIONES CON TRAJETAS DE CREDITO Y DEBITO	107.725
TRANSBANK S.A.	5746613	TRANSACCIONES CON TRAJETAS DE CREDITO Y DEBITO	46.510
TRANSBANK S.A.	5943509	TRANSACCIONES CON TRAJETAS DE CREDITO Y DEBITO	412.916
TRANSBANK S.A.	6011199	TRANSACCIONES CON TRAJETAS DE CREDITO Y DEBITO	99.892
TRANSBANK S.A.	6015611	TRANSACCIONES CON TRAJETAS DE	17.119

Ilustre Municipalidad de La Unión

		CREDITO Y DEBITO	
TRANSBANK S.A.	6081131	TRANSACCIONES CON TRAJETAS DE CREDITO Y DEBITO	69.623
FEROSOR AGRICOLA S.A.	47667	PRODESAL / MODULO II / 88275	47.124
ENTEL PCS	19300878	FACTURAS CORRESPONDIENTE A CONSUMO CELULARES	280.097
ENTEL PCS	19300874	FACTURAS CORRESPONDIENTE A CONSUMO CELULARES	128.681
DISAL CHILE SANITARIOS PORTABLES S.A	19828	SECPLA / VEREDAS E. WERNER / 88698	95.200
MULTI S.A.	42106	25 ALMUERZOS NENCUENTRO MONITORES COMUNALES.-	72.500
CHILEMAQ S.A.	84639	SECPLA / CAMARINES C. VOGEL / 89594	41.650
CHILEMAQ S.A.	84627	SECPLA/ARRIENDO DEMOLEDOR/BAÑOS CONSIST./8956	24.990
CHILEMAQ S.A.	83483	SECPLA / BAÑOS EDIF. CONSISTORIAL / 89175	35.700
CHILEMAQ S.A.	84583	SECPLA / BAÑOS EDIF. CONSISTORIAL / 89175	35.700
CHILEMAQ S.A.	84641	ARRIENDO ANDAMIO Y TABLONES METALICOS	57.120
CHILEMAQ S.A.	84748	SECPLA / AREA VERDE POB. VISTA HERMOSA / 89595	99.960
CHILEMAQ S.A.	84638	SECPLA / PATIO MUNICIPAL / 89592	41.650
CHILEMAQ S.A.	84642	SECPLA / VEREDAS POB. E. WERNER / 89590	104.720
CHILEMAQ S.A.	84640	SECPLA / VEREDAS E.WERNER / 89812	268.940
CHILEMAQ S.A.	84628	ARRIENDO BETONERA Y RODILLO	352.240
CHILEMAQ S.A.	84561	SECPLA/ VEREDAS E. WERNER / 89153	220.150
CHILEMAQ S.A.	84634	ARRIENDO ANDAMIO Y TABLONES METALICOS	53.550
CHILEMAQ S.A.	84632	ARRIENDO ANDAMIO Y TABLONES METALICOS	35.700
CHILEMAQ S.A.	84643	ARRIENDO ANDAMIO Y TABLONES METALICOS	53.550
CHILEMAQ S.A.	84637	ARRIENDO ANDAMIO Y TABLONES METALICOS	35.700
CHILEMAQ S.A.	84633	ARRIENDO ANDAMIO Y TABLONES METALICOS	53.550
CHILEMAQ S.A.	84631	ARRIENDO ANDAMIO Y TABLONES METALICOS	53.550
CHILEMAQ S.A.	84644	ARRIENDO ANDAMIO Y TABLONES METALICOS	53.550
CHILEMAQ S.A.	84635	ARRIENDO ANDAMIO Y TABLONES METALICOS	62.475
CHILEMAQ S.A.	84636	ARRIENDO ANDAMIO Y TABLONES METALICOS	53.550
		TOTAL	20.109.275

2. Informe de Inversiones

1.- Fondo de Regional de Iniciativa Local - FRIL

A esta fuente de financiamiento durante el año 2009 se presentaron las siguientes iniciativas de inversión:

En etapa de ejecución.

Nº	Nombre del Proyecto	Aporte FRIL	Aporte Municipal	TOTAL M\$
1.-	Mejoramiento Edif. Municipal Reposición Ventanas Fachada Poniente	28.051.296	3.227.921	31.280
2.-	Mejoramiento Edif. Consistorial, Reposición Cubierta	9.413.123	1.101.458	10.515
3.-	Reposición Sede Social Población Foltzick	29.011.507	3.223.500	32.235
4.-	Reposición Sede Social Población I.Daiber	27.212.187	3.023.500	30.236
5.-	Construcción Galpón Bodega Municipal	49.868.438	0	49.869
6.-	Reposición de Veredas sector Centro de la ciudad	29.775.288	0	29.776
7.-	Terminación Sede Social J.deV. sector Folleco	18.706.911	0	18.707
8.-	Mejoramiento Liceo B-12 Rector Abdón Andrade Coloma	19.999.607	15.000.000	35.000
9.-	Reposición de Veredas sector Centro 2ª Etapa	20.070.784	0	20.071
10.-	Mejoramiento Escuela Pdte. Jorge Alessandri	8.000.000	0	8.000
11.-	Mejoramiento y Reparación de Cubiertas Esc. Catamutun	8.000.000.	0	8.000
12.-	Mejoramiento y Reparación de Cubiertas Esc.Rural Mashue	8.000.000	0	8.000
13.-	Mejoramiento esc.Rural Santa Elisa	8.000.000	0	8.000
14.-	Mejoramiento Esc.Rural Purrihuin	8.000.000	0	8.000
15.-	Mejoramiento Esc. El Maiten	8.000.000	0	8.000
16.-	Mejoramiento Escuela Rural Los Esteros	8.000.000	0	8.000
17.-	Reparación Parcial de revestimientos Colegio de Cultura, nivel básico.	8.000.000	0	8.000
18.-	Mejoramiento y Reparación Escuela Rural Traiguén	8.000.000	0	8.000
19.-	Mejoramiento de pasillo cubierto Escuela Rural Cuinco	8.000.000	0	8.000
20.-	Construcción Sede Social Junta de Vecinos La Unión Sur.	28.600.000	0	28.600
	TOTAL	340.709.141	25.576.379	366.286

Todas estas iniciativas fueron licitadas y contratada su ejecución de acuerdo a lo establecido en la Ley N° 19.886 de Compras Públicas, a excepción de los proyectos desarrollados en Escuelas Rurales los cuales han sido ejecutados por Administración Directa a través del DAEM con mano de obra local.

- Mejoramiento Edif. Municipal Reposición Ventanas Fachadas Poniente.



- Mejoramiento Edificio Consistorial, Reposición Cubierta.



- Reposición Sede Social Población Foitzick



- Reposición Sede Social Población I. Daiber



- Construcción Galpón Bodega Municipal



- Reposición de Veredas sector Centro de la ciudad



- Reposición Sede Social Junta de Vecinos sector Folleco



- Mejoramiento Escuela Pdte. Jorge Alessandri



- Mejoramiento Escuela rural Santa Elisa



- Mejoramiento Escuela rural Purruhuin



- Mejoramiento y reparación Escuela rural Traiguén



- Mejoramiento de pasillo cubierto Escuela rural Cuinco




2.- Proyectos Mejoramiento Urbano y Equipamiento Comunal

Estas iniciativas se encuentran en proceso de ejecución por la modalidad de Administración Directa, la cual permite generar empleo directo y disminuir gastos generales y utilidades

a) PMU – EMPLEO

1.- Mejoramiento Patio de Estacionamiento Edificio Municipal M\$ 25.000.-



1.- Construcción de Veredas Población Elvira Werner M\$ 38.122.

b) PMU - EMERGENCIA



1.- Reposición Camarines Estadio Carlos Vogel

M\$ 40.000

Este proyecto su financiamiento se conforma de la siguiente manera

- i) Aporte Programa PMU M\$ 15.000
- ii) Aporte Municipal M\$ 25.000



2.- Reparación SS.HH. Edificio Consistorial

M\$ 7.000



3.- Construcción Multicancha Población Vista Hermosa

M\$ 18.000



3.- Proyectos en Convenio Municipalidad de La Unión y Junta Nacional de Jardines Infantiles.

A través de estos convenios con JUNJI, se ha logrado la construcción de diversos establecimientos o Salas Cuna, que permiten albergar a un importante número de niños y niñas de los sectores poblacionales más vulnerables de la comuna,

	M\$	Estado
1.- Sala Cuna en Población Vista Hermosa	84.254	Terminado y funcionando
2.- Sala Cuna en Población Los Lagos	93.580	Terminado
3.- Sala Cuna en sector Caupolicán	208.481	(en ejecución)
4.- Sala Cuna en sector Puerto Nuevo	140.833	(en ejecución)
5.- Sala Cuna en Población Los Ríos.	105.000	(en ejecución)
TOTAL	632.148	

- Sala Cuna en Población Vista Hermosa



- Sala Cuna en Población Los Lagos



- Sala Cuna Sector Caupolicán



- Sala Cuna en Población Los Ríos



- Sala Cuna Puerto Nuevo



4.- Proyectos financiados con recursos Programa Acciones Concurrentes SUBDERE

1.- Ampliación Red de Agua Potable y Alcantarillado

Sector Villa Molina

M\$ 43.458 Terminado



2.- Ampliación Red de Agua Potable y Alcantarillado sector

Callejón Serrano y Sargento Aldea M\$ 21.932 Terminado

3.- Estudio "Plan de Cierre Vertedero Municipal" M\$ 33.500 en Ejecución

Total M\$ 98.890

5.- Proyectos Pavimentación:

a) Pavimentación Participativa 18º llamado, en Ejecución por empresa COSAL

1.- Calle Lago Puyehue	672 m2
2.- Calle Lago Rupanco	798 m2
3.- Calle Lago Llanquihue	540 m2
4.- Calle Cayetano Letelier	984,2 m2

Total Aporte SERVIU M\$ 102.631

Total Aporte Municipal M\$ 11.404

b) Pavimentación Participativa 19º llamado, aprobados para proceso 2010.

1.- Calle Manuel Rodríguez	2.110 m2
2.- Calle Lau Maturana	863 m2
3.- Calle Philippi	232 m2
4.- Callejón Mundaca	290 m2
5.- Callejón Manuel Rodríguez	469 m2

Costo Total M\$ 161.395

Total Aporte Municipal y Comités M\$ 12.663

c) Pavimentación Calle Francisco Aguirre (F.N.D.R)

El costo de esta obra de acuerdo a licitación fue de M\$ 1.033.000, y la ejecución está a cargo de la Empresa Cosal.

d) Pavimentación Calle Arturo Prat : (Circ.33)

Esta obra comprende la pavimentación de esta principal avenida de la ciudad en toda su extensión, el costo es del orden de los M\$ 1.500.000, solicitado a través de Circ.33, falta priorización de CORE.

e) Conservación Calle Camilo Henríquez : (Circ.33)

La Ejecución de esta obra tiene un costo de M\$ 84.038, recursos solicitados para proceso presupuestario 2010.

6.- Mejoramiento de Caminos

En esta área se encuentran las siguientes obras

i) Reposición Pavimento Ruta T – 70 y T – 71, Cruce Longitudinal La Unión – Río Bueno, Provincia del Ranco.

Esta obra tiene un costo M\$ 2.459.000, adjudicada a Empresa BITUMIX, la obra permitirá mejorar la conectividad entre las ciudades de Río Bueno y La Unión en un tramo de 10 kms.

ii) Mejoramiento Camino La Unión – Cudico

Esta obra licitada por Vialidad, se encuentra en proceso de ejecución.

iii) Mejoramiento Camino Alerce Milenario – Hueicolla

Obra gestionada por el municipio, financiada a través de Circ.33, y licitada por M.O.P., Dirección de Vialidad como unidad técnica, adjudicada por un monto de M\$ 323.000, actualmente en trámite de resolución de Contraloría para dar inicio a ejecución.

7.- Proyectos Electrificación Rural

Actualmente se encuentran en ejecución por la empresa COOPREL Río Bueno, las siguientes obras de electrificación rural financiadas con recursos del Fondo Nacional de Desarrollo Regional (FNDR), aportes de los usuarios y empresa.

Nombre del Proyecto	F.N.D.R	Usuarios	COOPREL	Total
1.- Habilitación Suministro E.E. sector Champel	48.146	6.410	9.240	63.796
2.- Habilitación Suministro E.E. sector Tronlico Choroico	47.573	5.947	4.027	57.547
3.- Habilitación Suministro E.E. sector Cuinco – Santa Rosa	73.999	8.351	8.000	90.350

8.- Proyectos con Financiamiento Municipal

a) Mediante aporte adicional del F.C.M de M\$ 79.975, se encuentran en proceso de licitación las siguientes obras.

1.- Mejoramiento Recinto Cementerio Municipal M \$ 24.864



2.- Mejoramiento Sist. Eléctrico Edificio Municipal Antiguo M \$ 18.653 (A licitar)

3.- Habilitación Sist. Calefacción Edificio Consistorial

M \$ 22.751



4.- Pintura Pasarela Peatonal Ricardo Boettcher

5.162



5.- Construcción Cerco Bodega Municipal

M \$ 8.545



9.- PROYECTOS DE ABASTECIMIENTO DE AGUA EN SECTORES RURALES

Durante el año 2008, mediante Fondos de Emergencia la Dirección de Obras Hidráulicas (D.O.H), ejecuto las siguientes obras de abastecimiento de agua en sectores rurales.

Nº	OBRA EJECUTADA	OBSERVACIÓN
1.-	Construcción Pozo Profundo Sector Pampa Negrón	Obra Inaugurada, pozo no esta en operación por falta de redes. Diseño fue contratado y esta en proceso de ejecución
2.-	Construcción Pozo Profundo Sector Pilpilcahuin	Obra inaugurada , pozo actualmente no posee caudal para abastecer a la población beneficiaria, falta de redes,. Actualmente la D.O.H. contrato Estudio Hidrogeológico.
3.-	Construcción Pozo Profundo sector Cuinco	Obra inaugurada, pozo actualmente no posee caudal para abastecer a la población beneficiaria
4.-	Construcción Pozo Profundo sector Auquinco	Obra Inaugurada, pozo operativo
5.-	Construcción Pozo Profundo sector Huillínco	Obra inaugurada , pozo no esta en funcionamiento además falta la instalación de las redes
6.-	Habilitación Sistema de Abastecimiento Superficial sector Mashue	Obra inaugurada, sólo se conecto a 35 familias de una población de 220, utilizando la red existente, falta extensión de redes. Se contrato Diseño de Redes, actualmente se encuentra en desarrollo, de acuerdo a lo informado por el M.O.P.
7.-	Construcción Pozo Profundo sector Trumao	Obra en ejecución, próxima etapa Diseño de Redes.

Además de lo anterior, la D.O.H. a través de ESSAL – Rural, contrató los estudios de Diseño de Redes, en las localidades de Cudico y Puerto Nuevo, como apoyo a proyectos presentados a financiamiento de Saneamiento Sanitario y Acciones Concurrentes (PIRDT).

3.- Resumen de Observaciones más Relevantes de la Auditoría Externa.

Realizada por acuerdo del Concejo Municipal por la empresa Fortunato y Asociados, se detallan a continuación las principales observaciones:

- Falta de Control sobre los convenios o contratos a honorarios suscritos con terceros que prestan servicios en los programas de la Dirección de Desarrollo Comunitario.
- Falta de Manuales de Procedimientos actualizados y definición de funciones que formalicen los procesos existentes en el Municipio.
- Falta de aplicación del Proceso de calificaciones al personal.
- Falta de control sobre el registro de entrada y salida de los funcionarios a través de las tarjetas de control de asistencia.
- Desfase en la marca del obligado producto de la adjudicación de una compra.
- Error en registro de monto en pesos en el Inventario de la bodega. Falta de control de inventario en bodega de materiales.
- Las carpetas de patentes municipales por contribuyente se encuentran desactualizadas.
- Existencia de deudas de patentes municipales prescritas, de las cuales no se ha constituido provisión de deudores incobrables.
- Falta de documentación de respaldo en decretos de pago que han formado parte de la muestra determinada.
- Falta de Inventario de Activo Fijo actualizado con su respectivo cálculo de corrección monetaria y depreciación.
- Falta de análisis de cuentas periódicos de Activo, Pasivo, Patrimonio que permita establecer por ejemplo las cuentas por cobrar, cuentas por pagar, patrimonio a una fecha de corte determinada.
- Ausencia de ambiente de control. Le corresponde principalmente fomentar a la Dirección de Control.
- Evaluar la necesidad de contar con un Asesor urbanista.
- Entrega de informes de avance por parte del Asesor Jurídico Sr. Álvaro Jaramillo, en donde dé cuenta de su gestión.
- Dependencia externa de mantención de sistemas computacionales, no existiendo un soporte interno que resuelva las contingencias que se presentan diariamente.
- Salvaguarda de activos fijos expuestos al tránsito de la comunidad.

1.1.- Medidas adoptadas

- Los contratos a honorarios que presta servicios en la Dirección de Desarrollo Comunitario, son revisados por el Asesor Jurídico antes de la firma de la alcaldesa.
- En cuanto a la falta de manuales de procedimientos, se puede señalar que se aprobó el Reglamento de la Organización Interna, Manual de Procedimientos de Adquisiciones y Reglamento de Trabajo Extraordinario entre otros que se encuentran en etapa de elaboración.
- Se regularizó los procesos de calificación atrasados desde el año 2004.
- Se implementó el programa computacional de huella digital para un registro más exacto de los funcionarios municipales, y paralelamente se mantiene el control con tarjetas de asistencia, se están realizando los descuentos mensuales por atrasos reiterados y llevando un control semanal respecto a la marcación ya sea en tarjeta de control o programa computacional.

- Actualmente se encuentra normalizado el proceso de obligado respecto a las órdenes de compras que se generan de la unidad de SECPLA, que son enviadas el mismo día a la Dirección de Adm. Y Finanzas para su rebaja presupuestaria.
- Se han estado tomando inventarios a las dos bodegas, se está implementado el programa computacional en la Bodega de Camilo Henríquez, como asimismo se instalaron cámaras de seguridad como medida preventiva para el resguardo de los bienes.
- En relación con las actualizaciones de las carpetas de los contribuyentes con patente municipal, se encuentran actualizándose y adjuntando los antecedentes que faltaban ingresos, además debo señalar que se mandaron a confeccionar nuevos formularios para obtención de patentes.
- En cuanto al procedimiento para el castigo de deudas por concepto de Patentes y Derechos de Aseo, que se encuentran prescritas se están preparando las nóminas y las acciones de cobro realizadas, para que se proceda al descargo correspondiente.
- La Tesorera municipal está verificando que los decretos de pago antes de ser enviados al empaste, cuenten con toda la documentación de respaldo y las firmas correspondientes.
- Se realizó el inventario físico de todos los bienes del municipio con su respectiva plancheta codificada, como asimismo se implementó los formularios de Alta, Baja y Traslado interno.
- Se está implementando en la Dirección de Adm. Y Finanzas que se realicen mensualmente los análisis de cuentas, que permitan detectar posibles errores u omisiones.
- La Dirección de Control, está implementando con los jefes y directores de unidades que cada uno debe ejercer un control jerárquico en su unidad, se está verificando en terreno algunas medidas adoptadas respecto a falencias o debilidades detectadas en auditorías, la idea es que el control sea preventivo por tanto, antes de concretar un hecho económico se hagan las respectivas consultas y revisión de los antecedentes.
- Se llamo a concurso público el cargo de Asesor Urbanista y se nombro a Hrvoj Zlatar de profesión Arquitecto, el cual se encuentra desempeñando funciones en la SECPLA desde Enero de 2010.
- La Dirección de Control junto a la Alcaldesa, trimestralmente solicita informes del avance de las causas judiciales que lleva el abogado Alvaro Jaramillo, los cuales se informan al Concejo Municipal.
- Actualmente se encuentra desempeñando a funciones a honorarios un técnico informática Sr. Luis Muñoz que hace el soporte interno, en cuanto a lo que es manejo de servidor, revisión de todos los perfiles de los usuarios y respaldo de la información y es quién hace de nexo con la empresa externa que provee los programas computacionales.
- Respecto al acceso de público a las dependencias del municipio, respecto al riesgo de robos de computadores, notebooks, impresoras y otros artículos de las oficinas, se ha instruido a los funcionarios que cuando no estén en sus oficinas deben dejar cerrado con llaves, además se instalaron cámaras de seguridad.

4.- Convenios Celebrados Durante el Año 2009

FECHA	INSTITUCION	DETALLE	VIGENCIA	APORTE	APORTE MUNICIPALIDAD	
				INSTITUCION	Rs. DINERO	Rs. VALORIZADOS
				\$	\$	
05-08-2008	MINISTERIO DE PLANIFICACION	Transferencia para el Programa Vinculos	14 meses	9.784.800		
23-12-2008	MINISTERIO DE PLANIFICACION	Transferencia " Fondo de Intervenciones de apoyo al desarrollo Infantil", Chile Crece Contigo	6 a 12 meses	4.800.000		
31-12-2008	SERNAM	Continuidad de ejecución del Programa "Mejorando la empleabilidad y las condiciones laborales de las trabajadoras Jefas de Hogar	31-12-2009	9.900.000	4.400.000	5.500.000
01-01-2009	GOBIERNO REGIONAL	Transferencia para Programa Pro Empleo FOSAC, 86 trabajadores	31-12-2009	156.222.220		
01-01-2009	SENCE	Habilitación e inserción laboral para beneficiarios del programa Puente de la Unión	7 meses	6.300.000		
01-01-2009	SENCE	Fortalecimiento OMIL ampliado.	3 meses	1.000.000		
05-01-2009	SERNAM	Programa de prevención de violencia intrafamiliar Centro de la Mujer La Unión	Termino anticipado el 19/06/2009	43.528.000		
12-01-2009	CONACE	Implementación del Programa CONACE Previene Comuna de La Unión	Renovación anual	21.059.376	6.000.000	
02-02-2009	FOSIS	Transferencia para el Programa Puente - Apoyo Sicosocial	31-12-2010	48.770.000		
20-03-2009	UNIVERSIDAD SAN SEBASTIAN	Prácticas iniciales y finales para alumnos de las carreras del area salud en establecimientos del Depto. de Salud	4 años			
01-04-2009	UNIVERSIDAD AUSTRAL	Cooperación para el desarrollo de la ciencia, cultura y arte en la comuna de La Unión	1 año	Presentaciones artísticas culturales y académicos científicas gratuitas	Traslados, alimentación, pernoctación, locución, sonido, iluminación	
01-05-2009	INDAP	Prodesal Módulo I, II y III	1 año	60.591.734	27.500.000	
02-06-2009	GOBIERNO REGIONAL	Transferencia 2% FNDRC cultura para la ejecución del proyecto "Plan de Gestión"		7.239.000		
19-06-2009	GOBIERNO REGIONAL	Transferencia 2% FNDRC cultura para la ejecución del proyecto "Visita niños (as) de 11 comunas al Museo Interactivo Mirador"		255.000		
13-07-2009	JUNJI	Para funcionamiento de Jardín Infantil Población Los Lagos con Transferencia de Fondos	Renovación anual			
22-07-2009	JUNAEB	Colaboración en Programas; " Alimentación Escolar, Salud del Estudiante y Becas "		1.170.353.770		
07-08-2009	GOBIERNO REGIONAL	Transferencia 2% FNDR Deportes para la ejecución del proyecto " Formación y Equipamiento para el deporte Comuna de La Unión "	28-02-2010	6.105.663		
07-08-2009	GOBIERNO REGIONAL	Transferencia 2% FNDR Deportes para la ejecución del proyecto " Desarrollo Deportivo Basesquetbol para el Bicentenario "	28-02-2010	1.894.337		
17-08-2009	ASOCIACION DE LOS RIOS	Por acuerdo N° 278 del 14/08/2009, el Concejo Municipal aprueba los estatutos de la Asociación de Municipalidades de la Región de los Ríos	Indefinida		1.371.663	
19-08-2009	MINISTERIO DE PLANIFICACION	Transferencia " Fondo de Apoyo al Fortalecimiento de la Gestión Municipal en primera infancia, Chile Crece Contigo	6 a 9 meses	1.600.000		

Ilustre Municipalidad de La Unión

20-10-2009	MINISTERIO DE EDUCACION	Para el desarrollo social sobre ejecución del proyecto "Tecnologías para una Educación de calidad", en el marco del programa de informática educativa en escuelas y liceos Enlaces	4 años	101.418.000		
18-11-2009	GOBIERNO REGIONAL	Transferencia para la ejecución del proyecto " 10° Festival de la Canción Folclórica " Alerce Milenario"	29-30/01/2010	8.196.998	12.200.000	
31-12-2009	SERNAM	Continuidad de ejecución del Programa "Mejorando la empleabilidad y las condiciones laborales de las trabajadoras Jefas de Hogar	31-12-2010	10.315.800	4.700.000	5.615.800
		TOTAL		1.669.334.698	56.171.663	11.115.800

5. Modificaciones al Patrimonio

CUENTA	DETALLE	MONTO \$
14105	Vehículos	55.499.575
14106	Muebles y Enseres	1.892.100
	Total	57.391.675

6.- Hechos Relevantes

6.1.- JUICIOS PENDIENTES

Conforme a las nuevas disposiciones establecidas por la Ley 20.237 del 24 de diciembre de 2007 que modifico la Ley 18.695, en el artículo 81, se informa a Uds. los pasivos contingentes, derivados, entre otras causas, de demandas judiciales, de acuerdo a lo informado por el **Asesor Jurídico Jorge Pinto Aguirto**.

Los **Juicios Civiles** actualmente en tramitación, bajo su responsabilidad son los siguientes:

1.- CARATULADO: **"Ilustre Municipalidad de La Unión con Centro de Eventos Restaurant e Inversiones Vientos del Sur Ltda"**

TRIBUNAL: Juzgado de Letras, Familia y Garantía La Unión

ROL N° 474-2009

MATERIA: Demanda ejecutiva y mandamiento de ejecución de embargo.

CUANTIA: **\$ 218.113.**

ESTADO ACTUAL: se solicito se regulen las costas procesales y personales: Liquidación pendiente.

2.- CARATULADO: **"Estrada Ñancuz Juan Francisco con Ilustre Municipalidad de La Unión"**

TRIBUNAL: Juzgado de Letras, Familia y Garantía La Unión

ROL N° **160-2009**

MATERIA: Indemnización de Perjuicios

CUANTIA: **\$ 15.000.000.-** mas costas

ESTADO ACTUAL: se realizo la audiencia de conciliación sin asistencia del abogado de la parte demandante. Actualmente sin movimiento.

3.- CARATULADO: **"Vistoso Navarrete José Angel con Municipalidad de La Unión"**

TRIBUNAL: Juzgado de Letras, Familia y Garantía La Unión

ROL N° **53-2007**

ROL CORTE N° **286-2009**

ROL CORTE SUPREMA N° 5.172-2009

MATERIA: Civil

CUANTIA: **\$ 200.600.000.-** mas costas

ESTADO ACTUAL: en Corte Suprema con recurso de Casación, 21 de octubre de 2009, en relación, en espera que se coloque en tabla para su vista y fallo.

4.- CARATULADO: **"Aguilera Luis con Ilustre Municipalidad de La Unión"**

TRIBUNAL: Juzgado de Letras, Familia y Garantía La Unión

ROL N° **302-2009**

MATERIA: Indemnización de perjuicios

CUANTIA: \$ **93.478.539.-** mas bonos y reajustes año 2007 y 2008

ESTADO ACTUAL: 14/01/2010, Notificada se recibe la causa a prueba: Presenta lista de testigos.

5.- CARATULADO: **“Federación Nacional de Funcionarios Municipales de la Región de los Ríos contra I.Municipalidad de La Unión”**

TRIBUNAL: Ilustre Corte de Apelaciones de Valdivia.

ROL N° **624-2009**

MATERIA: Recurso de Protección

CUANTIA: Indeterminada

ESTADO ACTUAL: Rechazada por la Corte de Apelaciones. Con fecha 04 de enero de 2010 se apelo enviándose los antecedentes a la Corte Suprema de Santiago.

Los **Juicios Penales** actualmente en tramitación, bajo su responsabilidad son los siguientes:

1.- CARATULADO: **“Ilustre Municipalidad de La Unión con Raimilla Figueroa Nicolás”**

TRIBUNAL: Juzgado de Letras, Familia y Garantía La Unión

RIT N° 397-2009

MATERIA: Robo a mano armada Policlínico de La Unión

CUANTIA: \$**1.000.000.-**

ESTADO ACTUAL: en etapa de investigación.

Imputado en prisión preventiva.

2.- CARATULADO: **“Ilustre Municipalidad de La Unión con Palma Agüero Camilo y otros”**

TRIBUNAL: Juzgado de Letras, Familia y Garantía La Unión

RIT N° 273-2009

RUC N° 0900289830-3

MATERIA: Robo con fuerza en lugar no habitado (Escuela El Maitén)

CUANTIA: \$ **6.600.000.-**

ESTADO ACTUAL: 21 de enero de 2010, 9:30 horas, audiencia de infracción de las medidas cautelares

3.- CARATULADO: **“Ilustre Municipalidad de La Unión contra quienes resulten responsables”**

TRIBUNAL: Juzgado de Letras, Familia y Garantía La Unión

RUC N° 0900571717-2

MATERIA: daños simples

CUANTIA: Indeterminada

ESTADO ACTUAL: Archivada

4.- CARATULADO: “**Ilustre Municipalidad de La Unión, contra quienes resulten responsables**”

TRIBUNAL: Juzgado de Letras, Familia y Garantía La Unión

RUC n° 0900457087-9

MATERIA: Usurpación de aguas

CUANTIA: Indeterminada

ESTADO ACTUAL: Archivada

Los **Juicios Laborales** actualmente en tramitación, bajo su responsabilidad son los siguientes:

1.- CARATULADO: “**Grob Vivanco Carmen y otros con Ilustre Municipalidad de La Unión**”

TRIBUNAL: Juzgado de Letras, Familia y Garantía La Unión

ROL N° O – 10 - 2009

MATERIA: Laboral

CUANTIA: **\$230.000.000.-**

ESTADO ACTUAL: Se acogió por el tribunal excepción de prescripción de la acción deducida por los profesores don Luis Miguel Huaquin Lopetegui, doña Clara Irma Faundez de la Fuente, doña Ana del Pilar Montero Manriquez y doña Maria Ernestina Jimenez Paredes. La defensa de las demandantes dedujo recurso de apelación con fecha 13 de enero de 2010, la causa se encuentra actualmente en la Corte de Apelaciones de Valdivia.

Las causas judiciales que a continuación se detallan fueron informadas por el **Abogado Alvaro Jaramillo Knopel** :

- Interposición de la gestión preparatoria de la vía ejecutiva y posterior demanda ejecutiva, en contra de don **Luis Alberto Inzunza Delgado y de don Luis Antonio Inzunza Manriquez**, derivado del no pago del cheque serie HLU 0000322678, de la cuenta corriente N° 03-71072-6 del Banco Santander, girado a nombre de la I.Municipalidad de La Unión por la suma de **\$ 51.180.-**. Dicha gestión se ventila para ante el Juzgado de Letras, Garantía y Familia de La Unión, bajo el rol de ingreso N° **288-2008**. Señala que debido a la gestión de cobranza judicial realizada, el ejecutado consigno en la cuenta corriente del Juzgado de Letras, Garantía y Familia de La Unión, la suma de **\$ 51.180.-** correspondiente al **capital adeudado**, remite cheque serie FL 0066908 del Banco Chile perteneciente al Juzgado a nombre de la I.Municipalidad de La Unión para que sea ingresado a Tesorería Municipal.

Por último señala que solicito al tribunal la liquidación del crédito, a objeto de determinar, los intereses adeudados y costas del procedimiento.

En relación a las otras causas encomendadas, informa que su estado de tramitación es similar al indicado en el informe del 22 de octubre de 2009:

- Querrela criminal en contra de doña **Jimena Mejías Vera**, en contra de don **Alfred Von Edelsberg Uribe** y en contra de todos aquellos que resulten responsables, por los delitos de apropiación indebida, falsificación y uso malicioso de instrumento privado, con motivo de la entrega de la subvención del año 2007 a la Unión Comunal de Juntas de Vecinos de La Unión. La querrela se ventila ante el Juzgado de Garantía de La Unión bajo el **RIT N° 1.181-2008**.

Conforme a las diligencias probatorias solicitadas por el abogado Jaramillo y conforme a la resolución N° 02440/2009 de la Fiscalía Regional, (a la cual se hizo mención en el informe anterior), el Fiscal del Ministerio Público, con fecha 10 de septiembre de 2009, ofició al Subprefecto de la PDI de La Unión, solicitándole que personal de su unidad realice una serie de diligencias probatorias, a saber;

1.- Investigar la versión entregada por los imputados a los cuales se les tomó declaración en la Fiscalía de La Unión, tomando declaración al resto de la directiva de la Unión Comunal de Juntas de Vecinos a la época (2007); tomando declaración a los destinatarios o beneficiarios de las asesorías, precisando efectividad de su otorgamiento, lugar, fecha, contenidos entregados y su metodología, indagando si se registró de alguna forma su concurrencia, solicitar copias de tales registros y que se requieran copias de las actas que pudieran dar cuenta de eventuales reuniones en que se haya dejado constancia de tales asesorías y personas asistentes.

2.- Toda aquella diligencia que fueren necesarias al efecto.

3.- Efectuar conclusiones criminalísticas

Cabe señalar que a la fecha del presente informe, aun no ha sido ingresado a Fiscalía local el oficio respuesta de la PDI.

- En relación a la causa sobre Notificación Judicial de factura interpuesta por **Imvec Limitada** en contra de la Ilustre Municipalidad de La Unión causa ventilada ante el Juzgado de Letras, Garantía y Familia de La Unión, bajo el Rol de Ingreso N° **404-2008**.

Informa que con fecha 28 de mayo de 2009, la Ilustrísima Corte de Apelaciones de Valdivia, acogió el recurso de apelación interpuesto por esta defensa con fecha 25 de abril de 2009, y en consecuencia ordenó al Tribunal de La Unión el recibir la impugnación a prueba.

Posteriormente, con fecha 09 de junio de 2009, el Sr. Juez del Juzgado de Letras, Garantía y Familia de La Unión, recibió la impugnación a prueba, fijando como hecho sustancial, pertinente y controvertido el siguiente: "Efectividad que doña Norma del Tránsito Cantero Ríos ha hecho entrega de los vestuarios que da cuenta la factura N° 00522 de fecha 31 de enero de 2008, por la suma de \$2.356.200."

Actualmente, se encuentra en espera de que la parte contraria requiera la notificación del auto de prueba.

- Verificación de crédito y posterior tramitación en la declaración de Quiebra de la **Forestal del Río Bueno**. Dicha causa se tramita bajo el **Rol 418-2007**. Con fecha 25 de marzo de 2008, se verificó un crédito por concepto de patentes impagas, por un monto de **\$ 2.158.160**.

En relación a esta causa, que en la Novena Junta Ordinaria de Acreedores de la Quiebra antes señalada, se acordó la enajenación del Inmueble de la fallida mediante una Licitación Remate.

Con fecha 2 de junio de 2009 a las 12:00 hrs. se realizó la Licitación Remate, enajenándose los inmuebles y muebles de propiedad de la fallida, a don Jorge Mautz Mautz y Eduardo Walter Koller Pfaff, en el precio de MM\$150.

La sindicatura de la quiebra solicitó al Juzgado de Letras, Garantía y Familia de La Unión el alzamiento de los embargos que gravaban los inmuebles que eran de propiedad de la fallida, existiendo a la fecha algunos pendientes, por lo que la inscripción, por lo que la inscripción a nombre de su nuevo propietario se ha visto retrasada.

Según lo informado por la sindicatura, con el dinero remanente se procederá a pagar los créditos, según los ordenes de prelación establecidos en la ley. La Sindicatura estima que los fondos alcancen solo a cubrir el crédito de los extrabajadores y el pago provisional correspondiente.

- **Demanda de Indemnización de Perjuicios** interpuesta por doña **María Cristina Keim Alvarez** en contra de la I.Municipalidad de la Unión **causa rol N° 44.128** del Juzgado de Letras de La Unión. Su cuantía asciende a los **\$ 70.509.073**.
Conforme a lo requerido en el Ord. N° 1335 de 2009 de la Alcaldesa, el abogado interpuso el respectivo incidente de abandono del procedimiento, incidente que fue fallado favorablemente con fecha **16 de septiembre de 2009**, resolviéndose por el Juzgado de Letras, Garantía y Familia de La Unión, "**que se declara el abandono de procedimiento**". En la actualidad, dicha causa se encuentra en estado de ser archivada.
- **Recurso de protección** interpuesto con fecha 02 de octubre de 2008, por don **Alfred Von Edelsberg Uribe**, en representación de la Unión Comunal de Juntas de Vecinos de La Unión, en contra de la I.Municipalidad de La Unión. Causa ventilada para ante la Ilustrísima Corte de Apelaciones de Valdivia, bajo el Rol de Ingreso N° 648-2008.
Con fecha 06 de noviembre de 2008, la Ilustrísima Corte de Apelaciones de Valdivia rechazó el recurso de protección, con costas.
Posteriormente con fecha 09 de diciembre de 2008, la Ilustrísima Corte de Apelaciones de Valdivia reguló las costas personales de la instancia en la suma de **\$ 200.000.- suma de dinero que debe ser cobrada por la I.Municipalidad, si es que a la fecha aún no ha sido cancelada por el Sr. Von Edelsberg.**

7.- Informes de Gestión por departamentos:

7.1. Informe Gestión Desarrollo Comunitario

La Dirección de Desarrollo Comunitario Tuvo la responsabilidad de Coordinar, Dirigir y Supervisar los Departamentos y Unidades bajo su dependencia jerárquica, así como los Programas ejecutados por el Municipio en virtud de Convenios suscritos por éste con diversos ministerios. Es así como, por ejemplo, se dio continuidad a Proyectos FOSIS y Mideplan de arrastre correspondiente al año 2008, cuya ejecución se desarrolló durante el año 2009 y cuyo cierre administrativo se programa para el primer semestre del año 2010.

1.- PROGRAMAS MUNICIPALES

1.1.- Programa Beca Municipal

A partir del año 2000, la Ilustre Municipalidad se encuentra entregando Becas a los Estudiantes de Enseñanza Superior de la comuna, aportando así a que los jóvenes con problemas económicos puedan recibir, mensualmente, una cantidad de recursos que les permita dar continuidad a sus estudios. A partir del año 2010, la administración del Programa se llevará a efecto, en su totalidad, desde el Departamento Social del Municipio.

Cantidad Alumnos Beneficiarios 2009	Monto Total Mensual	Monto Total Anual
100	\$3.400.000.-	\$34.000.000.-

1.2.- Programa Calzado Escolar

Este programa tiene como objetivo entregar calzado escolar a los estudiantes de las escuelas municipales, tanto urbanas como rurales, con el fin de que cuenten con mejores condiciones para cumplir sus responsabilidades escolares.

	Cantidad calzado entregado (pares)	Monto total
Municipalidad	1.474	\$10.000.000.-
DAEM	256	\$1.734.590.-
Total	1.730	\$11.734.590.-

1.3.- Programa de Navidad (0 a 9 años) (Diciembre 2009)

En el año 2009, se benefició a **3.600 niños** de 0 a 9 años de la comuna y solicitaron la entrega a través de sus respectivas escuelas, centros abiertos, jardines infantiles u organizaciones comunitarias, las que en total sumaron 104 Instituciones a las que se les hizo entrega de los juguetes solicitados para su distribución.

Monto total \$ 3.673.530.-

2.- DEPARTAMENTO ORGANIZACIONES COMUNITARIAS

Este Departamento tiene como función primordial, asesorar a las Organizaciones Comunitarias, Territoriales y Funcionales, respecto a los procedimientos legales y de funcionamiento interno, necesarios para su adecuado proceder, desde el momento de su Constitución e Inscripción en el registro Comunal de Organizaciones Comunitarias, las modificaciones y renovaciones de directorio, la postulación a fondos municipales y externos, así como la precisa rendición de los mismos.

Del mismo modo, este Departamento, mantiene el registro de los antecedentes de cada organización, incluyendo aquellos relativos a las directivas vigentes y, en razón de ello, emite la certificación correspondiente a éstas, trámite necesario para validar la representatividad de sus dirigentes ante diversas instituciones públicas y privadas con las cuales dichas organizaciones mantienen relación. De esta manera, se emite un número mensual aproximado de 80 Certificados de Directiva Vigente y 40 Certificados de Personalidad Jurídica Vigente.

Durante el año 2009, se constituyeron y cumplieron los requisitos y procedimientos necesarios para la obtención de personalidad jurídica municipal, 44 Organizaciones de carácter Funcional y 1 Junta de Vecinos.

Dentro de los beneficios a los que pueden optar las Organizaciones Comunitarias legalmente constituidas y que cuentan con Directiva Vigente y sin rendiciones de fondos municipales pendientes, se encuentra la posibilidad de autorización para el desarrollo de Actividades y/o Eventos para la generación de fondos que pueden ser destinados al funcionamiento de la organización, al desarrollo de sus actividades propias o para ir en ayuda de alguno de los miembros de su comunidad que sufra algún tipo de enfermedad catastrófica, debidamente certificada, o que enfrenten algún tipo de emergencia, como puede ser la derivada por Incendios o catástrofes naturales. Es así como, al mes, se gestionan desde la Dirección de Desarrollo Comunitaria, un promedio de 15 Solicitudes de Beneficios.

Por otra parte, la Dirección de Desarrollo Comunitario, administra el uso del Salón de Reuniones del Edificio Municipal Antigo, poniéndolo a disposición de las distintas Unidades y Programas Municipales que lo requieren para el desarrollo de Reuniones, Seminarios, Cursos de Capacitación y Ceremonias en General. Asimismo, dicho salón es facilitado a diversas Organizaciones Comunitarias de carácter funcional, principalmente de aquellas cuyo principal objetivo es la adquisición de vivienda para sus asociados, que no cuentan con una sede para el desarrollo de sus Asambleas y Reuniones.



Imagen: Directiva JV Pob Irene Daiber



Imagen: Salón de Reuniones DIDECO, Ceremonia Certificación Curso SENCE-OMIL

2.1.- Fondo de Desarrollo Comunal (FONDECO)

Es un Fondo concursable de apoyo al desarrollo vecinal, administrado por la Dirección de Desarrollo Comunitario, que está orientado a apoyar las iniciativas de las Organizaciones Comunitarias, las cuales se comprometen a realizar un aporte de un 20% en cada proyecto.

Organizaciones Beneficiarias 2009	Monto Total Entregado
42	\$12.051.819.-

ORGANIZACIONES BENEFICIADAS FONDECO 2009					
Nº	ORGANIZACIÓN	MONTO	Nº	ORGANIZACIÓN	MONTO
1	JV MASHUE	300.000	22	JV FOLLECO	300.000
2	JV POBLACIÓN LINOS	300.000	23	JV COCULE	300.000
3	ASOC DE EMPLEADAS DE CASAS PARTICULARES	300.000	24	COMITÉ DE AGUA RURAL HUILLINCO	300.000
4	CPA COLEGIO PADRE DAMIAN	300.000	25	CLUB DE REHABILITADOS ALCOHOLICOS RENACER	279.548
5	CONSEJO COMUNAL DE LA DISCAPACIDAD	300.000	26	TALLER LABORAL LAS PALMERAS EL HUAPE	216.000
6	CONS DE DESARROLLO DR ALFREDO GANTZ MANN	240.000	27	ASOCIACION INDIGENA NEWEN KA KIMUN	300.000
7	CLUB DVO Y CPA ESCUELA Nº 1	300.000	28	TALLER LABORAL SANTA TERESA	225.000
8	CPA ESCUELA DE CULTURA	300.000	29	CPA ESCUELA RURAL FLOR MARIA MUNDACA	300.000
9	TALLER LABORAL EL GIRASOL DE FOLLECO	300.000	30	TALLER LABORAL LAS AZUCENAS	300.000
10	JV ÑANCULEN COSMUCO	300.000	31	JV LOS LAGOS	239.800
11	COMITÉ DE ADELANTO EL ESFUERZO	300.000	32	CPA ESCUELA RURAL LOS ESTEROS	300.000
12	JV IRENE DAIBER	300.000	33	CPA ESCUELA CUINCO ALTO	300.000
13	JV MARIANO	201.654	34	CPA ESCUELA RURAL CATAMUTUN	300.000
14	JV UNION SUR	285.400	35	CAM VIDA NUEVA	300.000
15	JV CUINCO	242.991	36	CAM DIABETICOS	300.000
16	TALLER DE CUECA SOCIAL Y CULTURAL PEULLAMAPU	300.000	37	COMUNIDAD INDIGENA DE FOLLECO	281.800
17	CONJUNTO FOLCLORICO ARTILLEROS DEL SUR	300.000	38	ASOC PENSIONADOS EX SSS Y ASISTENCIALES DE LA UNION	240.000
18	CLUB DE CUECA LA UNION	300.000	39	CAM MILLARAY	300.000
19	TALLER MUNICIPAL DE FOLCLOR INFANTIL PADRES Y APODERADOS	300.000	40	COMITÉ DE AD, SOC Y CULTURAL LAS PALMERAS LOS ESTEROS	300.000
20	COMITÉ DE AGUA RURAL LOS ESTEROS	300.000	41	COMUNIDAD INDIGNA HUENCHUPAN	299.626
21	COMITÉ DE ADELANTO POSTA RURAL LOS ESTEROS	300.000	42	CPA JARDIN INFANTIL MANITOS CONTENTAS	300.000

2.2.- Talleres de Capacitación para Organizaciones Comunitarias

Durante el año 2009, a través de la DIDECO, se fomentó la capacitación en distintos oficios y manualidades a las Organizaciones, lo cual permitió realizar 39 Talleres, para distintas organizaciones urbanas y rurales \$6.120.000.-

Instituciones	Cantidad Instituciones	Monto
Urbanas	25	\$3.600.000.-
Rurales	14	\$2.520.000.-
Monto total	39	\$ 6.120.000.-

3.- PROGRAMA ADULTO MAYOR

Durante el año 2009, el Programa Adulto Mayor, asesoró y acompañó a las diversas Organizaciones Comunitarias de Adultos Mayores de la Comuna, las que a Diciembre de 2009 ya llegaban a 16, más 1 Unión Comunal del Adulto Mayor. Junto a la tarea de orientación respecto a requisitos de constitución y funcionamiento, se les ayudó a organizar diversas actividades, principalmente recreativas, siendo la más importante, la Celebración del Mes del Adulto Mayor, que se conmemora en octubre de cada año, la que culmina con la coronación de la Reina del Adulto Mayor, título que este año recayó en la Sra. Irene Delgado Vega, del Club de Diabéticos de La Unión.

3.1.- Fondo Adulto Mayor

A partir del año 2009, y en virtud de la excelente participación y funcionamiento de los Clubes de Adulto Mayor de la Comuna, se instituye un Fondo Concursable dirigido exclusivamente a financiar actividades y proyectos de su interés.

Cantidad Organizaciones Beneficiadas 2009	Monto Total
6	\$1.500.000.-

ORGANIZACIONES BENEFICIADAS FONDO ADULTO MAYOR 2009		
Nº	ORGANIZACIÓN	MONTO
1	UNION COMUNAL ADULTOS MAYORES LA UNION	250.000
2	CENTRO ADULTO MAYOR VILLA ALEGRE	250.000
3	CENTRO ADULTO MAYOR DIABETICOS	250.000
4	CENTRO ADULTO MAYOR STA TERESA DE CUDICO	250.000
5	CENTRO ADULTO MAYOR ESTRELLITAS DE PILMAIQUEN	250.000
6	CENTRO ADULTO MAYOR RADIMADI	250.000

4.- DEPARTAMENTO SOCIAL Y PROGRAMAS ESTATALES

4.1.- Programa de Discapacidad

Es un tema emergente, del cual el gobierno comunal se hace cargo desde el año 1994 y consiste en la ayuda económica brindada por el Municipio a personas con discapacidad, especialmente para las que solicitan ayudas técnicas, que son de un alto costo, como por ejemplo prótesis de cadera o de rodilla, piernas ortopédica, sillas de ruedas etc.

FONADIS ayuda y financia hasta con \$ 2.200.000 a las personas de escasos recursos, pero la generalidad (Prótesis de cadera y rodilla), que en ocasiones tiene un costo que supera el monto asignado por **FONADIS**, de modo que hay que complementar la ayuda postulando al solicitante a la red social y apoyarlo con los fondos municipales.

Nº Beneficiados año 2009	Total Aporte Monetario 2009
06	Aporte FONADIS \$ 4.820.266.-

4.2.- Pensiones de Gracia

Es una Pensión destinada a personas que hallan hecho algo por su comunidad. Ejemplo Organizar la Cruz Roja, un bombero destacado, etc. Además se pueden postular pensiones de Invalidez y ancianidad de aquellas personas que no reúnen los requisitos para la Pensión Básica Solidaria por el puntaje en Ficha de Protección Social, según Ley Nº 20.255.

Dichas pensiones son otorgadas directamente por el Presidente de La República.

4.3.- Pensión Básica Solidaria

La Reforma Previsional aprobada por Ley 20.255 del año 2008 que en su parte medular dice " Las personas Inválidas y las Mayores de 65 años de edad, que carezcan de recursos, tendrán derecho a acogerse a Pensión Básica Solidaria siempre que cumplan con los requisitos que piden la Ley.

4.4.- Pensión Básica Solidaria Ancianidad

Requisitos:

- Hombre o mujer mayor de 65 años.
- Debe haber vivido al menos 20 años continuos o discontinuos en Chile, contados desde los 20 años de edad.
- Contar con Ficha de Protección Social con puntaje Inferior a 12.666 puntos.

Este subsidio significa un aporte en dinero que actualmente es de \$75.000 (setenta y cinco mil pesos)

4.5.- Pensión Básica Solidaria de Invalidez.

Requisitos:

- No contar con ningún tipo pensión
- Tener entre 18 y 65 años de edad.
- Contar con calificación médica Regional
- Haber vivido al menos 5 años en Chile
- Contar con Ficha Protección Social con puntaje hasta 12.666

Tipo de Pensión	Solicitadas	Aprobadas	Rechazadas	Motivo
Asistencial	14	14		
Invalidez	24	15	En estudio 09	Comisión medica

- Gestión realizada al 30 de junio 2009

4.6.- Subsidio de Discapacidad Mental

Es un benéfico no contributivo consistente en una presentación pecuniaria mensual de monto igual para todos los beneficiarios cuyas edades son menores a 18 años y que presentan discapacidad mental.

La condición de discapacidad mental es evaluada y certificada por COMPIN

Los menores postulan por intermedio de un TUTOR

Requisitos:

- Ser Menor de 18 años
- Haber sido declarado con discapacidad mental por COMPIN
- Ficha Protección Social al día. Puntaje de corte 8.500
- Residencia minima continua de tres años en el país

4.7.- Subsidio de Agua Potable y Alcantarillado

La comuna de La Unión cuenta con **2.440 cupos** para subsidios de agua potable y/o alcantarillado, de los cuales 1.114 corresponden al Tramo I, 907 corresponden al tramo II, y 419 cupos para Familias Chile Solidario.

En total, durante el año 2009, ingresaron 835 nuevos beneficiarios a este beneficio, lo que significó un aporte a la comuna por este concepto de **\$ 184.676.082.-**

4.8.- Programa de Ayuda Sociales

Este programa se financia, exclusivamente, con Fondos propios del Municipio, y su objetivo es contribuir a solucionar dificultades personales y familiares de aquellos que por carecer de recursos económicos estimados como indispensables, se encuentran en estado de indigencia o necesidad manifiesta.

Tipo de Ayuda Entregada	Monto \$
Mercadería	1.191.066.-
Mediaguas	10.798.832.-
Materiales de Construcción	1.398.291.-
Colchones y Frazadas	2.928.128.-
Medicamentos, pasajes, pañales, certificados del registro civil, etc.	927.844.-
TOTAL	17.244.161.-

4.9.- Programa de Emergencia

La Oficina Nacional de Emergencia (ONEMI), es un servicio público dependiente del Ministerio del Interior, el cual tiene a su cargo la planificación y ejecución de las actividades destinadas a prevenir o solucionar los problemas derivados de las catástrofes naturales y producidas por el hombre.

Para el efecto de solucionar problemas de emergencia, de familias de escasos recursos en casos de incendios, temporales o inundaciones, se ayuda con mediaguas, colchones, frazadas, reparaciones de viviendas, mercaderías, etc.

Durante el año se vieron afectados por incendios 15 familias, por lo cual se entregó 13 mediaguas, 61 frazadas, 33 colchones, 15 cajas de mercaderías, y 2 ayudas en material de reparación.

4.10.- Atención de Público

Se atiende al público todos los días de la semana en la mañana de 8:30 a 14:00 hrs.

Al mes se atienden a 940 personas, por lo consiguiente al año 11.280 personas.

Se debe aclarar que para dar ayudas sociales, si no se cuenta con antecedentes previos de la familia registrados en Ficha de Atención Social del Departamento, se efectúa la respectiva visita domiciliaria.

4.11.- Programa Ficha de Protección Social



Es el instrumento que reemplaza a la antigua ficha Cas y es la puerta de ingreso a las prestaciones y/o beneficios sociales del Estado. La Ficha de Protección Social (FPS) permite identificar mejor las necesidades de los hogares chilenos para garantizar un acceso más justo al sistema de Protección Social. El cambio apunta a seleccionar con mayor pertinencia y precisión a

los potenciales beneficiarios de programas sociales y beneficios del Estado, no solo en virtud de su condición socioeconómica en general, sino también en función al desempleo, bajos ingresos, enfermedades, entre otras vulnerabilidades.

El puntaje de la Ficha de Protección Social es entre 2.000 y 20.000 puntos. Los puntajes de la FPS son actualizados todos los días 5 de cada mes, en la medida que el instrumento sufra cambios.

GESTIÓN 2009

El equipo de la FPS en nuestra Comuna está constituido por 1 encargado comunal, 1 digitador y cuatro encuestadores, los que a su vez cumplen funciones de Revisor y Supervisor. Durante el año 2009 fueron 2.584 las fichas nuevas que se aplicaron, dando un total de 9.561 familias encuestadas en la comuna al 31 de Diciembre del 2009

Familias Encuestadas (al 31.12.09)	Fichas Nuevas 2009	Supervisiones FPS (estimación mensual)	Certificados FPS (estimación mensual)
9.561	2.584	175	1200

En el caso de la FPS, el municipio ha realizado encuestajes especiales a través de convenios firmados con Mideplan, por los cuales se han traspasado recursos económicos. Es así como durante el primer semestre del año 2009 se llevó a cabo el encuestaje especial de Subvención Escolar Preferencial, por el cual el municipio recibió un monto de recursos económicos de \$2.439.800.-, fondos que fueron destinados a la cancelación de personal a honorarios. Este proceso de encuestaje especial finalizó en el mes de mayo de 2009.

Al mes de diciembre del presente año, y durante el primer cuatrimestre del 2010, se llevará a cabo el encuestaje especial APB, PBS y fichas en régimen, por el cual se deben encuestar 2.239 personas adultos mayores. Para llevar a cabo este trabajo el Ministerio de Planificación traspasó \$ 5.509.975 al municipio, los cuales fueron destinados a la cancelación de honorarios del personal externo, bono personal municipal y compra de materiales fungibles.

ENCUESTAJE ESPECIAL	MONTO ASIGNADO (MIDEPLAN)	FICHAS SOLICITADAS
Subvención Escolar Preferencial (Ejecución Dic 2008- Mayo 2009)	\$ 2.439.800.-	1.109
Aplicación Especial PBS, APS y Encuestaje en Régimen (Nov 2009- Mayo 2010)	\$ 5.509.975.-	2.253

4.12.- Programa Subsidio Único Familiar



El Subsidio Único Familiar (SUF), fue establecido en las Leyes N° 18.020 del 17/08/1981 y N° 18.611 del 24/04/1987, modificada por la ley 20.203 del 03/08/2007 y su correspondiente Reglamento. El SUF es un beneficio de cargo fiscal que tiene por objeto hacer extensiva la asignación familiar a todos aquellos menores

de hasta 18 años que pertenezcan a familias en situación de pobreza y/o vulnerabilidad.

El monto del Subsidio se fija anualmente por ley, monto que para el año 2009 ascendió a \$ 6.500.- mensuales por cada causante.

El SUF tiene una vigencia de 3 años contados desde el mes en el que comenzó a devengarse, sin perjuicio de la facultad que tiene el Alcalde de revisarlo en cualquier momento y extinguirlo si han dejado de cumplir los requisitos que permiten su otorgamiento.

Procedimiento de Asignación

El proceso de asignación está fundado en un indicador socio económico común para todos los postulantes, establecido a través de la Ficha de Protección Social (FPS).

Las Municipalidades solo pueden dar curso a las solicitudes de SUF en las que se haya verificado que el solicitante reúne los requisitos legales y tiene un puntaje en la FPS igual o inferior a 11.734 puntos. La nómina de postulantes se remite al Instituto de Previsión Social (IPS, ex INP), quien a su vez envía al Municipio el listado definitivo de Beneficiarios del SUF.

CAUSANTES:

- ❖ Los menores de hasta 18 años de edad
- ❖ Las mujeres embarazadas
- ❖ La madre del o los menores, por el que percibe el Subsidio Familiar
- ❖ Los deficientes mentales, cualquiera sea su edad
- ❖ Los menores deficientes mentales e inválidos al ser beneficiados optan al doble de la asignación.

REQUISITOS:

- ❖ El menor debe vivir a expensas del beneficiario
- ❖ Participar en los programas de salud para los menores de 6 años
- ❖ Tener la calidad de alumno regular para los mayores de 6 años
- ❖ En el caso de la mujer embarazada, estar en el quinto mes de gestación y presentar certificado extendido por el médico o matrona tratante. Además, para embarazadas menores de 18 años, no deben ser causantes de SUF cobrado por la madre
- ❖ Ser madre de un menor por el cual se percibe el subsidio
- ❖ Para los deficientes mentales e inválidos, deben contar con la aprobación del COMPIN, debidamente certificada
- ❖ Contar con Ficha de Protección Social.

Extinción del Beneficio

- 1.- Cuando se deja de cumplir con algunos de los requisitos establecidos por la ley para su otorgamiento o mantención
- 2.- Por no cobro del beneficiario durante seis meses continuados
- 3.- Cuando el beneficiario no proporcione los antecedentes relativos al beneficio que le requiera la Municipalidad o la entidad pagadora.

Gestión 2009

El total de beneficiados en nuestra comuna durante el año 2009 fueron 2.840 personas, lo que implica un monto de \$ 18.460.000 que se asignó a nuestra Comuna por concepto de este beneficio.

Beneficiarios 2009	Monto Asignado
2.840	\$ 18.460.000.-

4.13.- Beca Indígena



El Programa Beca Indígena surge de un complejo proceso social y del conjunto de demandas sociopolíticas y culturales de los pueblos indígenas de nuestro país. Producto de este acontecimiento histórico, el Estado Chileno, establece un nuevo estilo de relación de respeto, protección y promoción de desarrollo de los primeros habitantes de este territorio

La Ley Indígena "reconoce como principales etnias de Chile la Mapuche, Aymaras, Rapa Nui o Pascuenses, Atacameños, Quechuas y Collas del Norte del país, y a las comunidades Kawashkar o Alacalufes y Yaganes de los canales australes".

El programa de Beca indígena se ejecuta en el país a partir del año 1991 y es producto de esta ley, la que en su Título IV, párrafo segundo de Educación Indígena señala "La ley de presupuesto del sector público considerará recursos especiales para el Ministerio de Educación destinados a satisfacer un programa de becas indígenas. En su confección, orientación global y en el proceso de selección de los beneficiarios deberá considerarse la participación de la CONADI".

A partir del año 2005 la administración del programa beca indígena es ejercido por la JUNAEB implementando medidas

de constante mejoramiento en la calidad del servicio y su oportunidad.

La beca consiste en un aporte monetario de libre disposición a los estudiantes de ascendencia indígena que hayan sido beneficiados por el programa.

Requisitos:

- Calidad indígena acreditada por CONADI
- Rendimiento académico desde 5° año básico. Nota mínima 5.0
- Acreditación situación socioeconómica
- Fotocopia de carnet de identidad
- Documentos que el Asistente Social requiera según entrevista preliminar
- Cuenta Rut
- E-mail o teléfono

Gestión 2009

Durante el año 2009, los resultados de las postulaciones efectuadas fueron los siguientes:

Nivel Educacional	Postulaciones gestionadas	Alumnos Beneficiados	Monto Anual Asignado según Nivel
Educación Básica	159	41	\$ 88.788.-
Educación Media	163	57	\$ 183.263.-
Educación Superior	11	4	\$ 576.953.-

4.14.- Beca Presidente de La Republica



La Beca Presidente de la Republica se crea en el año 1981 por Decreto Supremo N° 1500 del 12/02/1981. El año 2003 D.S. N° 1500 se deroga y se refundó en el D.S. N° 832 del Ministerio del Interior publicado en el diario oficial del 16 Octubre del 2003. A partir del año 2006, pasa a depender administrativamente del Ministerio de Educación, específicamente de JUNAEB.

Es una beca de mérito cuyo objetivo es apoyar económicamente a estudiantes de escasos recursos económicos y rendimiento estudiantil sobresaliente para que realicen sus estudios de educación media y superior.

Requisitos:

- Nota mínima 6.0
- Acreditación Socio económica
- Certificado de Matricula
- Fotocopia carnet de identidad
- Cuenta Rut
- Documentación que la asistente social estime conveniente

Gestión 2009

Para el proceso del año 2009 fueron 102 alumnos que realizaron trámites de postulación, de los cuales 32 alumnos beneficiados.

Cada becado tiene derecho a un subsidio mensual equivalente a:

- a) 0.62 Unidades Tributarias Mensuales para alumnos becados de Educación Media.
- b) 1.24 Unidades Tributarias Mensuales para alumnos becados de Educación Superior.

4.15.- Programa Vivienda



Vista la gran demanda del público por la postulación a la vivienda y que la respectiva Ley señala que los municipios son entidades que deben jugar un rol importante en este tema es que el municipio ha designado una profesional Asistente Social, cuya misión es otorgar orientación en la materia, verificación de puntaje FPS y asesorar la conformación de comités de vivienda para optar a los Fondos Solidarios Títulos I y II.

De la totalidad de Comités de Vivienda que actualmente se encuentran inscritos en el Registro de Organizaciones Comunitarias del municipio, se encuentran realizando trámites para la Postulación al Fondo Solidario Título I, los siguientes:

- Comité de vivienda Juan Pablo II
- Comité de vivienda El arca de todos
- Comité de vivienda Nueva Región de Los Ríos
- Comité de vivienda Los Ríos
- Comité de vivienda Benedicto XVI
- Comité de vivienda El arca de todos II
- Comité de vivienda El arca de todos III
- Comité de vivienda Martín Lutero

5.- DEPARTAMENTO DE DESARROLLO RURAL

La función principal de esta unidad, se refiere a colaborar con Vialidad en la mantención de la red vial comunal, tanto en faenas de bacheo con ripio para evitar los cortes de caminos, como el perfilado y nivelación con máquina motoniveladora, además de la reparación y construcción de alcantarillas menores, junto con el corte de malezas y despeje de la orilla de los caminos. Paralelo a estas acciones, se apoya a la Dirección de Obras Municipales, con la mantención y conservación de calles urbanas, colaborando también con el transporte de diversos materiales a las unidades de PRODESAL, Aseo y Ornato, Social, Educación y Salud Municipales.

Para estos trabajos, se cuenta con la siguiente maquinaria:

Una máquina Motoniveladora Caterpillar (1998), un Cargador-Retroexcavador Caterpillar (1998), 1 Camión Tolva Internacional (2008) de 10 mts.3 capacidad, 1 Camión Tolva Internacional (2008) de 6 mts.3 capacidad y un Tractor Case-International (2007).

Como apoyo para las labores de inspección, se comparte una camioneta Chevrolet Di-Max (2007), con otras unidades municipales.

La red vial comunal pública, se desglosa de la siguiente forma:

Pavimento	31,70 Km.
Asfalto	66,30 Km.
Ripio	389,29 Km.
Tierra	245,95 Km.

Total red vial comunal = 733,24 Kms.

Por otra parte, se reciben inquietudes en oficina de distinta índole en el ámbito rural, las cuales se canalizan según corresponda su competencia.

Presupuesto Anual

El presupuesto ejecutado para el año calendario 2009, fue de \$ 42.880.830.-.

Con el resultado de este ejercicio, se establece que al igual que el año 2008, también se cumplió con las metas proyectadas.

Mantención Vial

5.1.- Motoniveladora SI-2363

Esta máquina realizó trabajos de perfilado y nivelación en la mayoría de los caminos de tierra y los rypiados que no son trabajados por las máquinas de Vialidad, ni tampoco por el Plan Global de Conservación Vial, además de ejecutar la mantención rutinaria de las calles de ripio en la ciudad.

El horómetro indicó como trabajo efectivo, 747 horas en el año informado.

SECTOR RURAL

FOLLECO BAJO Y ALTO	CUMILAHUE-HUACAHUE	LAS MERCEDES
CHAMPEL	CALLEJON TRONCOSO	CASAS AZULES
LOS PANTANOS- LA SOMBRA	CRUCE LOS TAMBORES	CUESTA CUDICO
LAS ROSAS-VISTA HERMOSA	LA POZA – PTO. NUEVO	CENTINELA BAJO
COPIO ALTO Y BAJO	CHAUQUEAN-MILLANTUE	QUILACO-PUERTO NUEVO
PUTRARO ACCESO ESCUELA	ROFUCO BAJO-PAISIL	MARIANO
LOS LEONES	RAPACO NORTE	MASHUE-RODRIGUEZ
CHAN CHAN VIEJO	LOS ESTEROS-PICHINTINI	SANTA CRUZ-HUILLINCO
CHISCAHUE ORIENTE	SAN JAVIER	DAGLIPULLI .CENTINELA
FOLLECO- CIFUENTES	CAMINO REAL	PAMPA NEGRON
HUACAHUE-HUILMAY	ROBLE HUACHO	LA GREDA
ACC. LIC. AGRICOLA SAN JAVIER	CALLEJON BAHAMONDEZ	LAS MELLIZAS
LOS CONALES-SANTA LAURA	CALCUFILO	RAPACO-FOLLECO
PARADERO CANCINO	LA FLORIDA	CUINCO-MACAYAL
AUQUINCO NORTE	CHAN CHAN-CHISCAHUE	CUESTA SAN JUAN
FRENTE CAPILLA JESUS OBRERO	CATAMUTUN	ACCESO ESC. CARIMANCA
PIDENCO	FOLLECO-FLORES	MIRAFLORES-MASHUE
AUQUINCO-SUR	LA UNION- CAMP. CONAF	CERRO SAN MIGUEL

SECTOR URBANO

LAS LILAS	CLAUDIO ARRAU	LAGO RUPANCO
PADRE HURTADO	LOMAS DE CUDICO	PATIO MUNICIPAL
PASAJE LOS MIMBRES	CANCHA CENTENARIO	PASAJE ENTEL
PASAJE HERMINIO SOLIS	PASAJE GARRIDO	PASAJE EL FARO
APOQUINDO	PASAJE JUAN GATICA	CASAS ZULES N° 1
MANUEL RODRIGUEZ	LAU MATURANA	C. MARTEL
SANTA TERESITA	ACCESO BLOQUES DAIBER	PJE. BERNABE VERA
SERRANO SUR	RIQUELME SUR	PASAJE MARGARITA
LOTEO LA FLOR	CUESTA FELISQUECHU	CUESTA CUDICO
PASAJE LAS BRISAS	LOS LAURELES	POBLACION SANTA MONICA
PARQUE MUNICIPAL		

Total horas efectivas: 747 hrs.

5.2.- Cargador SL-2364

Esta máquina en forma rutinaria realizó faenas de remoción, selección y carguío de ripio, en el pozo municipal de áridos ubicado en el sector de La Poza y también en algunos pozos de ripio que aportan las Juntas de Vecinos en sus respectivos sectores.

El horómetro indicó como trabajo efectivo, 1.233 hrs. en el año informado.

Además de lo anterior, en este periodo se realizaron las siguientes faenas.

SECTORES DE TRABAJO

POBL. ELVIRA WERNER	CARGAR TIERRA Y ESCOMBROS
FTE. DE CAPILLA JESUS OBRERO	MOVER TIERRA Y ESCOMBROS
PARQUE MUNICIPAL	EXCAVACION PARA SALVAS DE HONOR
POZO LA POZA (MUNICIPAL)	SELECCIONAR Y CARGAR RIPIO
PATIO CAMILO HENRIQUEZ	MOVER MADERAS Y VEHICULOS
POZO SR. SERGIO SOLIS	CARGAR RIPIO
POBLACION FOITZICK	SACAR BOLONES
ESCUELA CARIMANCA	MOVER Y CARGAR TIERRA
PLAZOLETA RADIMADI	CARGAR ESCOMBROS
MULTICANCHA MAITEN	CARGAR ESCOMBROS
CUINCO MACAYAL	CARGAR RIPIO
CHISCAHUE ORIENTE	CONSTRUCCION ALCANTARILLAS
LOS ESTEROS	SACAR BUS ENTERRADO
CANCHA CATAMUTUN	CARGAR ARCOS FUTBOL
FERIA PEQ. AGRICULTORES	CORRER ESCOMBROS
CUESTA CUDICO	CARGAR TIERRA DERRUMBE
VARIAS CALLES CIUDAD	CARGAR ESCOMBROS
FOLLECO BAJO	MOVER RIPIO
EL CAMPEON	SACAR ESCOMBROS INCENDIO
CARABINEROS LA UNION	SACAR TRONCO DE RAIZ
POBLACION RADIMADI	CORRER TIERRA
CATAMUTUN	TIRAR CAMION MUNICIPAL
RADIMADI NORTE	CORRER ESCOMBROS
COPIO ALTO	CARGAR ESCOMBROS INCENDIO
ESTAC. CEMENT. MUNICIPAL	DESPARRAMAR RIPIO
MARIANO	DESPARRAMAR RIPIO
QUINTA CIA. BOMBEROS	CARGAR ESCOMBROS
PATIO GENDARMERIA	CARGAR ESCOMBROS
POBL. MANZANAL	CARGAR TIERRA Y ESCOMBROS
EST. CARLOS VOGEL	CARGAR ESCOMBROS
SEDE POBL. FOITZICK	MOVER RIPIO
PATIO MUNICIPAL	CARGAR ESCOMBROS Y DESPARRAMAR RIPIO
ESCUELA N° 1	DESPARRAMAR RIPIO
VILLA MOLINA	DESPARRAMAR RIPIO

Total horas efectivas: 1.233 hrs.

5.3 - Camiones Tolvas

BLPK-48

BLPK-49

Con éstos camiones se realizan faenas de mantención y conservación vial de tipo bacheo y recargue con ripio, en la mayoría de los caminos no pavimentados de nuestra comuna, con el objetivo de evitar que se interrumpa el tránsito vehicular, como colaboración y apoyo a la conservación que ejecuta Vialidad.

Además de lo anterior, se transporta ripio para el recargue de algunas calles de la ciudad, tierra y áridos para áreas verdes y se apoya al Departamento de Aseo en la recolección de escombros urbanos y apoyando también a las Unidades de PRODESAL con el transporte de diversos insumos agrícolas. En el mes de abril a uno de los camiones, se le instaló un estanque de agua para salir al sector rural a entregar este vital elemento.

El volumen de áridos transportados en este periodo se resume en el siguiente cuadro:

	MTS.3 RURAL	MTS.3 URBANO	TOTAL AÑO MTS.3
RIPIO	9.172	1.732	10.904
TIERRA	54	531	585
ESCOMBROS	30	780	810
VIAJES VARIOS	6	35	41

Total transporte áridos año 2009 : 12.299 mts.3.

5.4.- Tractor Desbrazador WU-3966

Este tractor fue adquirido en enero del 2007 por un valor de \$ 33.360.460.-, el que fue transferido desde el Gobierno Regional y cuya principal función ha sido cortar malezas y así colaborar con la limpieza y despeje de las bermas y orillas de los caminos de la comuna, mejorando la visibilidad y la consiguiente seguridad vial.

SECTORES DE TRABAJO (CAMINOS)

LA UNION – RAPACO	COPIO BAJO Y ALTO	RUTA 5- PUERTO NUEVO
LA GRED A	LONCOTREGUA	LOS PUENTES
FOLLECO BAJO	SANTA CRUZ	RUTA 5- RAPACO
PILPILCAHUIN- PUTRARO	PAMPA NEGRON	CUESTA FELIQUECHU
LA FLORIDA	EL HUAPE	LOS CONALES
LA POZA	DAGLIPULLI-CENTINELA	LAS VENTANAS
PUERTO TRUMAO	LOS ULMOS	CENTINELA
SAN JAVIER-LA GRED A	HUACAHUE-MOREY	CUINCO
CHAN CHAN VIEJO	CENTINELA BAJO	REGIMIENTO MATURANA
CENTINELA	LA POZA- RUTA T-75	MARIANO
BUENOS AIRES	LA POZA	HUACAHUE
CHAMPEL	LAS MERCEDES	TRAIGUEN-CHISCAHUE
AUQUINCO NORTE	RUTA T-74	ESCUELA CENTINELA
AUQUINCO SUR	RAPACO NORTE	

Total horas efectivas de trabajo: 775 hrs.

5.5.- Alcantarillas y Puentes

Se construyeron y/o repararon las siguientes alcantarillas:

LA GREDAS	1 ALCANTARILLA DE 8 TUBOS DE 40 CMS. DIAMETRO
FOLLECO ALTO	1 ALCANTARILLA DE 4 TUBOS DE 40 CMS. DIAMETRO
CHISCAHUE ORIENTE	2 ALCANTARILLAS 6 TUBOS C/U DE 60 CMS. DIAMETRO.
FRENTE. ESC. MASHUE	2 TUBOS DE 40 CMS. DIAMETRO
PUTRARO	SE REPUSO 3 RODADOS DE 3 X 8"
PUENTE CADAGAN-MASHUE	SE REPUSO 4 RODADOS DE 3X8" Y RECLAVÓ CON 2 KILOS DE CLAVOS DE 6"

Puentes y/o alcantarillas reconstruidos por el plan de conservación global vial provincial y/o vialidad provincial

PUENTE PAISIL	Se reconstruyó por completo.
PUENTE PUÑUMAN	Se reconstruyó por completo
PUENTE EL HUAPE	Se reconstruyó por completo
ALCANTARILLA PUTRARO	Dos tiras de tubos 1 mt. Diámetro c/u
ALCANTARILLA LA POZA-LA GREDAS	4 alcantarillas construidas por Vialidad tubos metálicos de 50 cms. diámetro c/u

6.- OFICINA DEL DEPORTE

Funciona en el Gimnasio La Unión, ubicado en calle Riquelme 747 de La Unión, desde septiembre del 2007, ya que el 20 de junio del mismo año se firmó el convenio celebrado por escritura pública entre la Dirección Regional de Los Lagos de Chiledeportes y la Ilustre Municipalidad de la Unión en la cual se le encarga a nuestro municipio la gestión de Administración del recinto Gimnasio La Unión bajo la modalidad de Administración Delegada, por un periodo de cinco años.

La Oficina del Deporte tiene actualmente, tres áreas de trabajo:

1. Administración de Espacios Deportivos
2. Apoyo a Organizaciones Deportivas
3. Actividades Deportivas Comunes

6.1.- Administración de Espacios Deportivos

Consiste en administrar el Gimnasio La Unión, que a partir del mes de julio de 2009 figura en la Ordenanza Municipal la cual establece los montos de los derechos municipales a cancelar por concepto de utilización por parte de la comunidad y el reglamento de funcionamiento.

Las funciones principales son la de calendarización de actividades escolares, deportivas, culturales, religiosas y municipales, además de coordinación de su uso y mantenimiento.

Por otra parte es importante destacar que si bien es cierto el objetivo de esta oficina no es la de generar ingresos, igualmente estos se producen derivados de la aplicación del reglamento, los cuales corresponden a la cifra de \$2.226.800, considerando los meses de enero a junio, periodo en que se recibieron artículos para aseo y mantención, y la cantidad de \$2.644.516, de julio a diciembre, resultando un total de \$4.871.316. (Ver anexo N°1). También se generan egresos, destinados al aseo y mantenimiento del recinto, lo que incluye todas las reparaciones necesarias y que alcanzaron la cifra de \$456.301.



ANEXO N° 1

INGRESOS 2009

EN ESPECIES, SERVICIOS O MATERIALES, VALORIZADOS EN PESOS

MES	COLEGIOS PARTICULARES	ACTIVIDADES Y PRACTICA DEPORTIVA	EVENTOS Y OTROS	TOTAL
ENERO	0	40.000	0	40.000
FEBRERO	0	5.000	45.000	50.000
MARZO	110.600	197.000	0	307.600
ABRIL	146.800	485.000	0	631.800
MAYO	191.700	431.000	0	622.700
JUNIO	239.700	335.000	0	574.700
TOTALES	688.800	1.493.000	45.000	2.226.800

CANCELADOS EN TESORERIA MUNICIPAL

MES	COLEGIOS PARTICULARES	ACTIVIDADES Y PRACTICA DEPORTIVA	EVENTOS Y OTROS	TOTAL
JULIO	0	0	0	0
AGOSTO	176.595	711.931	36.792	925.318
SEPTIEMBRE	190.563	291.347	0	481.910
OCTUBRE	175.200	250.025	72.996	498.221
NOVIEMBRE	36.863	451.545	60.824	549.232
DICIEMBRE	0	189.835	0	189.835
TOTALES	579.221	1.894.683	170.612	2.644.516

6.2.- Apoyo a Organizaciones Deportivas

Apoyo a Instituciones Deportivas: Que al comienzo era de carácter informativo y desde octubre del 2009 cuenta con internet, lo que permite ayudar de manera más concreta a los dirigentes que lo requieran, en lo que se refiera a regularización de antecedentes, postulación de proyectos, orientación en aspectos organizacionales. Además siempre ha estado a disposición de las instituciones deportivas la sala de reuniones existente en el gimnasio.

6.2.1.- FONDEP

La Oficina del Deporte tiene a su cargo la gestión del Fondo Concursable Municipal denominado Fondo de Desarrollo para el Deporte, FONDEP 2009; destinado a favorecer el desarrollo de las instituciones deportivas de la comuna, que postularon a la convocatoria 2009.

MONTO INVERSION	PRESUPUESTO \$	BENEFICIARIOS
8.000.0000	\$ 8.000.000.-	33 INSTITUCIONES

ORGANIZACIONES BENEFICIADAS FONDEP 2009

Nº	INSTITUCION	FINALIDAD	MONTO
1	AGRUPACION DE AMIGAS DE AEROBICA EL MAITEN	12 buzos deportivos	180.000
2	ASOCIACION DE BASQUETBOL LA UNION	60 arbitrajes, copas y premios	440.000
3	ASOCIACION DE FUTBOL DE LA UNION	Transporte, combustible, colación, inscripción, tributos, técnico e implementación	500.000
4	ASOC. DE FUTBOL DE LOS BARRIOS DE LA UNION	Mallas, silbatos, banderines, premiación	500.000
5	ASOCIACION DEPORTIVA CAMPESINA	60 camisetas, 60 short, 60 pares de medias y 11 balones de futbol.	500.000
6	CLUB DE CICLISMO DE MONTAÑA	10 neumáticos, 10 cadenas, 4 ruedas y 16 cámaras	200.000
7	CLUB DE RAYUELA CARBONIFERA	10 pares de tejos, 6 petos y colación	200.000
8	CLUB DEPORTIVO AMERICA JUNIOR	1 equipo completo de futbol, 15 pares medias, 3 balones de futbol y par guantes arquero	200.000
9	C. DEP. ARTISTICO Y CULTURAL PANCHO AGUIRRE	14 conjuntos de futbol, 1 juego arquero	200.000
10	CLUB DEPORTIVO ATLETICO QUILMES	14 short, 45 pares medias, 4 balón futbol, 1 balón baby y 1 par guantes arquero.	200.000
11	CLUB DEPORTIVO BANCARIO DE LA UNION	20 conjuntos futbol infantil, 10 balón N° 4, 2 par guantes arquero, 40 platos demarcar y 10 canilleras.	200.000
12	CLUB DEPORTIVO CENTENARIO	40 par medias, 20 short, 5 balones n° 5	200.000
13	CLUB DEPORTIVO CHILENITO DE FOLLECO	Camisetas, short, medias, balones y bolsos	200.000
14	CLUB DEPORTIVO ERNESTO SALDIVIA	Camistas, balones, conos, platos, botiquin	200.000
15	CLUB DEPORTIVO ESCUELA EL MAITEN	4 juegos de cuerdas elasticas o latex	200.000
16	CLUB DEPORTIVO ESTRELLA DE CHILE	20 conjuntos futbol, 2 par zapatos futbol y 2 par de canilleras	200.000
17	CLUB DEPORTIVO HURACAN	15 conjuntos de futbol	200.000
18	CLUB DEPORTIVO LA UNION FUTBOL CLUB	19 conjuntos futbol, 1 juego arquero, 2 balones futbol y 3 pares zapatos de futbol	200.000
19	CLUB DEPORTIVO LOS COIGUES	1 juego arquero y 15 conjuntos futbol	200.000

20	CLUB DEPORTIVO MAITEN SUR	15 conjuntos de futbol, 15 par de canilleras y 3 balones de futbol.	200.000
21	CLUB DEPORTIVO MARTIN CALDERON	14 conjuntos de futbol, 1 juego arquero, 1 par guantes arquero	200.000
22	CLUB DEPORTIVO PORVENIR DE HUILLINCO	1 juego mallas de futbol, 10 par zapatos de futbol y 1 balon de futbol	200.000
23	CLUB DEPORTIVO SAN LUIS DE EL HUAPE	14 conjuntos de futbol, 1 juego de arquero	200.000
24	CLUB DEPORTIVO SERRANO	72 pares de medias futbol y botiquin	200.000
25	CLUB DEP. UNION CATOLICA DE LOS ESTEROS	15 conjuntos futbol, 1 juego arquero, 1 par guantes arquero y 2 balones futbol.	200.000
26	CLUB DEP. UNION JUVENIL DE PILPILCAHUIN	15 short y 15 pares medias de futbol, 3 balones, 2 par de guantes arquero, 1 juego arquero, 1 bolso y 2 tobilleras	200.000
27	C. DEP.Y CENTRO DE PADRES Y A. ESC. Nº 1 H. O. V.	Uniformes deportivos e implementacion	200.000
28	C. DEP. Y CULT. DE GIMNASIA RITMICA LA UNION	23 mt. Cuadrados alfombra e implemetos de gimnasia ritmica.	200.000
29	CLUB DEPORTIVO Y SOCIAL ARTURO PRAT	18 conjuntos futbol, 5 balones, 2 par guantes arquero, lavado uniformes y 17 p. Canilleras	200.000
30	ESCUELA DE CICLISMO LA UNION MTB	4 rodillos de ciclismo	180.000
31	ESCUELA DE FUTBOL SOCIAL Y CULT.CENTENARIO	Honorarios y balones de futbol	200.000
32	LIGA VECINAL DEPORTIVA RECREATIVA LA UNION	Premiacion, 15 conjuntos de futbol y 9 balones de futbol	500.000
33	MAXIBASQUETBOL LA UNION	Pasajes la union- chillan y viceversa	200.000
TOTAL			8.000.000

Finalmente es necesario agregar que además se coordinaron y realizaron otras actividades importantes como.

- Capacitaciones con el Gobierno Regional, postulación al Fondo de Desarrollo de Actividades Deportivas.
- Capacitación con Chile Deportes, postulación a proyectos Fondeporte 2010

6.3.- Actividades Deportivas

6.3.1.-Taller De Voleibol

Dirigido a damas trabajadoras o dueñas de casa de la comuna, interesadas en aprender o practicar este deporte a través de un taller recreativo- formativo, desde junio a diciembre 2009.

MONTO INVERSION	PRESUPUESTO \$	BENEFICIARIOS
276.000	500.000	20 Damas



6.3.2.- Proyecto FNDR "Desarrollo Deportivo Basquetbol para el Bicentenario"

Destinado al desarrollo integral de los escolares de la comuna de 8 a 15 años mediante la practica sistemática del basquetbol y la capacitación de profesores que realizan clases de este deporte en la comuna. (EJECUTANDOSE, termina en febrero de 2010)

MONTO INVERSION	PRESUPUESTO	BENEFICIARIOS
645.982	1.894.337	11 PROFESORES CAPACITADOS Y 100 NIÑOS ESCOLARES

6.3.3.- Proyecto FNDR "Desarrollo Deportivo Comunal, Formación y Equipamiento para el deporte Comuna de La Unión"

Destinado a mejorar la practica sistemática de actividades deportivas, a través del deporte formativo en niños y jóvenes de la comuna, aumentar coberturas integrando a todos los establecimientos educacionales y mejorar el equipamiento deportivo. (EJECUTANDOSE, termina en marzo 2010)

MONTO INVERSION	PRESUPUESTO	BENEFICIARIOS
1.219.750	6.105.663	Todos los colegios usuarios del Gimnasio La Unión. 50 personas capacitadas como entrenadores de fútbol y árbitros de básquetbol. Todos los alumnos participantes de las competencias escolares en 5 disciplinas deportivas, (básquetbol, vóleibol, ajedrez, futbol 5 y tenis de mesa).



Imagen: Sistema Volleyball adquirido mediante Proyecto FNDR

7.- Oficina Municipal de Intermediación Laboral (OMIL)

Esta oficina tiene como objeto desarrollar acciones tendientes a generar información, orientación e inserción laboral, con el fin de articular medidas de intermediación laboral que procuren dar coherencia a los perfiles de quienes buscan empleo y las vacantes existentes facilitando así la inserción al mundo del trabajo.

Como inversión total en la comuna durante el año 2009, a través de las distintas áreas de trabajo de la OMIL, se lograron gestionar \$ 172.857.220.-

Objetivos específicos:

- Facilitar los procesos de Intermediación Laboral, perfeccionando los mecanismos de gestión del empleo.
- Reducir los tiempos de búsqueda de empleo mediante el soporte de una red municipal interconectada que acerque la oferta y la demanda de empleo.
- Mayores oportunidades y acceso de la gente a los programas sociales de capacitación e intermediación laboral.
- Generar sistemas de información y orientación laboral para posibilitar el ajuste de competencias de los trabajadores y las necesidades de los sectores productivos.
- Sustentar una política activa de empleo en un marco de crecimiento económico con igualdad de oportunidades para todos.
- Fomentar la empleabilidad de la fuerza de trabajo y la reducción de los problemas de desempleo.
- Certificar y derivar a las personas cuando corresponda y que requieran acogerse al Seguro de Cesantía.

Usuarios:

- Cesantes
- Personas que buscan trabajo por primera vez
- Trabajadores activos que deseen cambiar de empleo o de sector ocupacional, para mejorar su remuneración.
- Personas interesadas en capacitarse para mejorar su empleabilidad o ingresar al mundo Laboral.
- Empresas o empleadores que requieren contratar personal.

Durante el año 2009 se atendieron en la Oficina de Intermediación Laboral, 4.540 personas que buscaban una alternativa de trabajo, parte de estos se lograron ubicar en trabajo de distintas áreas tales como Servicios, Construcción, y los Programas de Generación de Empleo, lo que hace un total de 373 personas realmente ocupadas.

Tabla Nº 1: Personas atendidas en OMIL año 2009

POR TRAMITES DE:	2009
Subsidios de Cesantía	106
Seguro de Cesantía	233
Buscan Empleo	2.870
Capacitación	1.331
Total Personas Atendidas	4.540

Tabla N° 2: Estadísticas por sexo – personas atendidas OMIL año 2009

AÑO 2009	VARONES	DAMAS	TOTAL
Enero a Diciembre	2.134	2.406	4.540
Porcentajes	47%	53%	100 %

Gráfico N° 1: Personas atendidas por sexo Año 2009

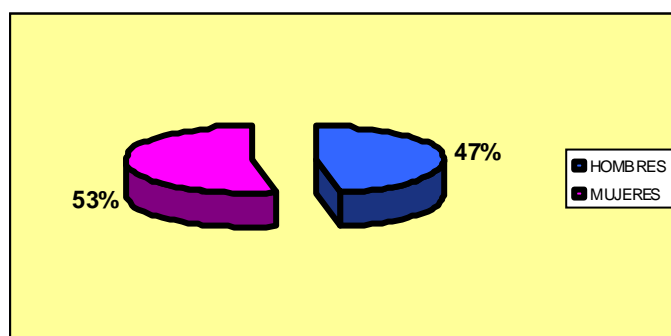
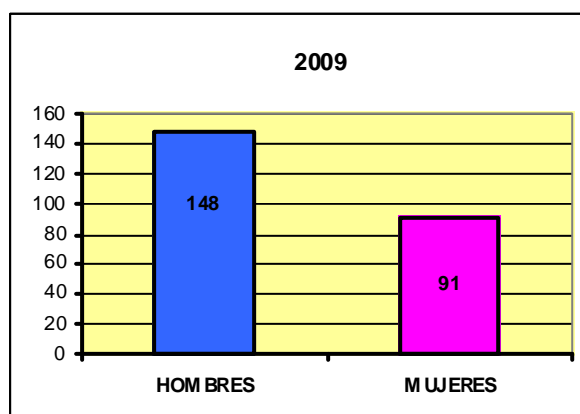


Tabla N° 3: Estadísticas por sexo – personas colocadas OMIL año 2009

AÑO 2009	HOMBRES	MUJERES	TOTAL
Enero a Diciembre	148	91	239
Porcentajes	62%	38%	100%

Gráfico N° 2: Personas colocadas OMIL año 2009



7.1.- Subsidios de Desempleo

Subsidio de Cesantía: Corresponde al beneficio en dinero, que otorga el Estado a todos los trabajadores que han sido finiquitados de una empresa por razones ajenas al trabajador. Tiene una

duración de un año y corresponde a la Oficina de Intermediación Laboral otorgar los certificados y llevar un registro con los antecedentes de los solicitantes del beneficio.

En el año 2009 se atendieron en esta oficina un total de 106 personas.

Subsidio de Cesantía Solidario: El seguro de cesantía es un instrumento de protección social creado mediante la Ley N° 19.728, vigente desde el 1 de octubre de 2002, destinado a proteger a las Personas que quedan cesantes.

El Fondo de Cesantía Solidario es un fondo de reparto, conformado por aportes del empleador y del Estado, cuya propiedad no pertenece a ningún trabajador en particular. Se utiliza para complementar los beneficios de cesantía mínimos asegurados por el Estado.

Cabe señalar que la Ley establece, además, que antes de otorgar cualquier beneficio con cargo al Fondo de Cesantía Solidario, AFC Chile debe enviar los antecedentes del afiliado a la **Oficina de Intermediación Laboral (OMIL)** dependiente de la municipalidad que corresponda al domicilio del asegurado, a fin de que ésta pueda ofrecerle un trabajo o una beca de capacitación financiada por SENCE y por lo consiguiente realizar la certificación en línea de acuerdo a las fechas que se encuentran establecidas para cada mes. Durante el año 2009 fueron capacitadas 15 personas, mediante la utilización de estas becas, quienes realizaron un curso: "Alfabetización Digital nivel Básico y Medio", lo cual amplía sus capacidades para la búsqueda de empleo.

A partir del 2004, a través de un convenio con SENCE, AFC Chile y la Municipalidad se entregó en calidad de comodato al municipio, un Computador con el objetivo de contar con tecnología avanzada para el proceso de la Bolsa de Empleo que se encuentra operando desde el mismo año.

El total de certificaciones realizadas durante el año 2009, fue de 233.

7.2.- Programa de Bonificación para Las Empresas en la Contratación de Mano de Obra

La Oficina de Intermediación Laboral tiene también otras funciones de acuerdo al convenio de colaboración con el Servicio Nacional de Capacitación y Empleo (SENCE), como es entregar asesorías, colaboración e información a las grandes, medianas y pequeñas empresas en materias relacionadas con capacitación y contratación de mano de obra.

Es así como durante el año 2009, esta Oficina entregó asesorías a todos los empresarios que postularon a los Programas de Bonificación Aprendices, el estado subsidia el 60% de la remuneración del trabajador; Programa Pro-Empleo, en el cual el Estado subsidia el 40% del salario de un trabajador y a la vez en ambos se otorga un bono por concepto de capacitación. Dentro de estos programas, a través de esta oficina se realizaron las postulaciones y trámites, lo que significó un total de 31 personas colocadas por medio de este sistema, lo que estimula la contratación por parte de las empresas.

7.3.- Acciones de Comunicación de Franquicia Tributaria

De acuerdo a la trayectoria y gestiones realizadas por la Oficina de Información Laboral, esta oficina comunal, a través del convenio SENCE-OMIL, fue autorizada para prestar un servicio de atención a las empresas, evitando de esta forma, que las empresas de la Zona deban viajar a la capital regional a realizar trámites de comunicación de Franquicia Tributaria. A partir de octubre del 2003, la OMIL de La Unión realiza gestiones de Acción de Comunicación de Franquicia.

- Acciones de Comunicación realizadas Año 2009 : 10 EMPRESAS

7.4.- Cursos de Capacitación SENCE

7.4.1 Programa Nacional de Becas

Este programa está destinado a capacitar a personas que se encuentran cobrando el seguro de Cesantía Solidario.

NOMBRE CURSO	Nº ALUMNOS	OTEC	VALOR
Alfabetización Digital nivel Básico y Medio	11	CECASE Ltda.	\$ 440.000.-

7.4.2 Becas de Capacitación



El objetivo de estas becas, es entregar herramientas de apoyo y especialización a personas que deseen mejorar su formación y se encuentran registradas en la Bolsa Nacional de Empleo.

NOMBRE CURSO	Nº ALUMNOS	OTEC	VALOR
Técnicas de Albañilería y Carpintería	20	CHILECAP	\$ 4.320.000.-
Alfabetización Digital Nivel Básico, intermedio	11	CECASE Ltda.	\$ 440.000.-
Conducción Clase A-2, con Licencia de Conducir	20	TODO TRANSPORTE	\$ 3.600.000.-
Liderazgo Estratégico Desarrollo Económico territorial	15	PRODATA	\$ 975.000.-
TOTAL	66		\$ 9.335.000.-

7.5.-Programas de Absorción Mano de Obra.

Como forma de paliar la cesantía existente en la comuna, durante el año 2009 se realizaron 2 distintos tipos de Programas de Absorción de Mano de Obra: Programas de Empleo de Emergencia de CONAF y Programa Pro Empleo Inversión en la Comunidad, FOSAC. El programa contrata a un total de 86 trabajadores y durante el año 2009 realizó una inversión en la comuna de \$ 156.222.220.-

7.5.1.- Programa de Empleo de Emergencia, CONAF

En el primero, se contrata a los trabajadores por 3 días a la semana, durante los cuales realizan labores de limpieza de caminos y calles. Durante el año 2009, hubo un total de 100 cupos de

trabajo que fueron asignados a través de la OMIL, correspondiéndole a CONAF realizar la contratación y supervisión técnica de los trabajadores.



7.5.2.- Programa Pro Empleo FOSAC

En el Programa Pro Empleo, se contrata a los trabajadores por $\frac{3}{4}$ de jornada. El programa contrata a un total de 86 trabajadores y durante el año 2009 realizó una inversión en la comuna de \$ 156.222.220.-, desarrollándose durante el año las siguientes actividades:

- Pintura sedes sociales Pobl. Santa Mónica, sede social Cocule
- Desmalezamiento, limpieza, mantención de espacios y edificios públicos a nivel Urbano y Rural.
- Desmalezamiento, limpieza sector Irene Daiber
- Desmalezamiento, limpieza sector El Manzanal.
- Pintura y mejoramiento de la cancha de rayuelas.
- Apoyo a labores de auxiliar en Instituciones sin fines de lucro

7.6.- PROGRAMA COMPLEMENTARIO DE HABILITACION SOCIOLABORAL. (SERVICIO LOCAL DE EMPLEO)

Este es un programa destinado a habilitar laboralmente a personas cesantes y pertenecientes del Programa Puente, buscando mejorar sus condiciones de empleabilidad, con miras a una futura inserción en el mundo laboral. El proyecto presentado por la OMIL, fue aprobado por un monto de \$6.300.00.

NOMBRE PROYECTO	Nº BENEFICIARIOS	INVERSION SENCE
Habilitación e inserción Laboral para beneficiarios del programa Puente de La Unión.	250	\$ 6.300.000.-

7.7.- Programa Complementario de Habilitación Socialaboral (Servicio Local de Empleo).

NOMBRE PROYECTO	Nº BENEFICIARIOS	INVERSION SENCE
Fortalecimiento OMIL ampliado	82	\$ 1.000.000.-

8.OFICINA DE ORGANIZACIONES INDIGENAS (Gestión de proyectos)

INTRODUCCION

- Otorgar información y orientación a las personas de origen Indígena, con respecto a beneficios o derechos que pudiesen tener.
- Buscar soluciones a las distintas problemáticas que presentan las organizaciones indígenas (Comunidades y Asociaciones Indígenas)
- Orientar y fortalecer el trabajo o las gestiones que desarrollan los dirigentes de las distintas organizaciones indígenas.
- Crear nexos o convenios con instituciones de gobiernos, con el fin de hacer más expedita y efectiva la atención al público.
- Formular proyectos de menor complejidad técnica, en beneficio directo e indirecto hacia las comunidades, asociaciones o personas indígenas individual, según la naturaleza de los concursos existentes.

8.1 - Actividades Oficina Organizaciones Indígenas 2009

Enero: Se realizó la primera muestra cultural Mapuche Huilliche, que tuvo lugar en la plaza de la cultura de la comuna, además dentro de la misma actividad se realizó una ceremonia de inauguración en donde participaron, distintas autoridades, tales como la alcaldesa, el gobernador, concejales entre otros.



Febrero: Se realizó la quinta escuela de verano mapuche, en el colegio de Purrehuin bajo el alero de la comunidad indígena Lelfunche, en donde participaron alrededor de 80 alumnos de distintas edades. Los talleres impartidos fueron, telar, greda, danza, palín, documentales Mapuche, lengua y cosmovisión Mapuche Huilliche y se finalizó con acto de cierre en donde participaron las autoridades de nivel comuna.

Todo el financiamiento de la actividad fue gestionado por esta oficina, para lo cual se presentó un proyecto a Orígenes, entidad que aportó con \$2.000.000.- y el programa de Salud y Pueblos Indígenas aportó \$500.000.

Marzo: Se realiza capacitación con las comunidades y con el equipo de Salud y Pueblos Indígenas, respecto a los "Efectos Forestales en las comunidades Indígenas".

Junio: Se inauguró la Oficina del Facilitador Intercultural, para lo cual las comunidades aportaron recursos propios, destinados a financiar dicha celebración.

Agosto: Se realiza una reunión con todas las comunidades indígenas, con el objeto de elaborar un diagnóstico participativo, con el objeto de priorizar la escala de necesidades y demandas que las comunidades presentan.

Septiembre: Se celebra el día Internacional de Mujeres Indígenas, actividad que contempló un acto oficial en la plaza de cultura, con autoridades locales, en este acto se hizo un reconocimiento a todas las mujeres elegidas por sus organizaciones como mujeres destacadas. Posteriormente se realizó un paseo a las termas de Puyehue para todas las mujeres destacadas, como un día de descanso, considerando su rol activo como dirigentes y mujeres que implica una extensa labor.

Noviembre: Se asiste con una delegación de dirigentes a un encuentro regional de Salud Y Pueblos Indígenas a la ciudad de Panguipulli.

Diciembre: Se realiza taller de Evaluación de Gestión de dirigentes, además se organizan las actividades de verano, como lo es Nguillatún y Escuela de Verano Mapuche 2010.

Ilustre Municipalidad de La Unión

8.2.- GESTION 2009 OFICINA DE ORGANIZACIONES INDIGENAS

8.2.1.- Línea: Formulación de Proyectos

PROYECTO	MONT O	BENEFICIARIOS	FUENTE DE FINANCIAMIENTO
Implementación Posta Libancura Bajo por medio de la Comunidad Indígena Wulli Mapu	640.136	Comunidad Indígena Wulli Mapu	Programa Origenes
Capacitación en preparación de comidas típicas mapuche	624.260	Comunidad Indígena Nuche Mapu	Programa Origenes
Producción y muestra de mermeladas y conservas típicas de la comunidad	611.860	Comunidad Indígena Llico pulli	Programa Origenes
Ngullatun e inauguración de centro ceremonial para la comunidad indígena de Cuco Mocun	1.000.000	Comunidad Indígena Cuco Mocun	Programa Origenes
Equipamiento e Implementación Agrícola Para Seis Familias de La Comunidad Indígena de Trumao	12.450.000	Comunidad Indígena Trumao	Conadi-Aporte Comunidad
Implementación de Taller de Repostería y Comidas Mapuche	503.440	Marcia Milanca Indimaqui	Conadi
Venta de Munday y Mole con Huaillo	500.000	Celia Melis Cumulal	Conadi
Implementación de Una Cocina	500.000	Ivette Miranda Oporto	Conadi
Elaboración de Conservas y Mermeladas	500.000	Natividad Silva Guillmay	Conadi
Implementación de Taller de costuras	500.000	Elis Salgado Anacapi	Conadi
Implementación de Negocio Provisiones Por Menor Ayim	500.000	Urbano mancolla Pillampel	Conadi
Construcción de Máquina de Hojalatería	500.000	Joel Anacapichun Salgado	Conadi
Implementación de Peluquería	500.000	Gladya Milanca Indimaqui	Conadi
Adquisición de Moto Soldadora	500.000	Javier Rodríguez Nalpayan	Conadi
Monto total		20.100.856	

Imagen: Proyecto Equipamiento e Implementación Agrícola Para Seis Familias de La Comunidad Indígena de Trumao



Ilustre Municipalidad de La Unión

8.2.2.- Línea: Actividades Culturales

ACTIVIDAD	MONTO	BENEFICIARIOS	FUENTE DE FINANCIAMIENTO
Escuela de Verano Mapuche	2.500.000	18 Organizaciones Indígenas de La Comuna	Programa Orígenes- Programa Salud y Pueblos Indígenas
Muestra Cultural Mapuche	200.000	17 Organizaciones Indígenas	Programa Salud y Pueblos Indígenas
Taller Sobre los Efectos de Las Forestales, en La Salud Mental de los comuneros Mapuche	200.000	20 Organizaciones Indígenas	I. Municipalidad de La Unión y Programa Salud y Pueblos Indígenas
Diagnostico Participativo, Comunidades Indígenas	15.000	20 Organizaciones Indígenas	I. Municipalidad de La Unión
Celebración Día Internacional de La Mujer indígena	381.175	20 Organizaciones Indígenas	I. Municipalidad de La Unión y Programa Salud y Pueblos Indígenas
Taller de Evaluación Gestión Dirigentes de Comunidades indígenas	48.461	Proyección Para 20 Organizaciones indígenas de la comuna.	I. Municipalidad de La Unión, Comunidades Indígenas
Monto total	3.358.175-		



Imágenes: Escuela de Verano Mapuche 2009

9.- SISTEMA CHILE SOLIDARIO

9.1.- Programa Puente

La Ley N° 19.949, que crea el sistema de protección social denominado “Chile Solidario”, dirigido a las familias y sus integrantes en situación de extrema pobreza, cuyo objetivo es promover su incorporación a las redes sociales y su acceso a mejores condiciones de vida;

Chile Solidario considera las siguientes prestaciones y acciones para las familias en situación de extrema pobreza:

- a) Apoyo Psicosocial (Programa Puente - el que permite acceder a todos los beneficios que le entrega la red social como: educación, salud, vivienda, capacitación, empleo y otros), según lo establecido en el artículo 4° de la Ley N° 19.949;
- b) Subsidio Familiar de la Ley N° 18.020, de 1981; Si cumple con los requisitos de edad y condición
- c) Pensiones Asistenciales del Decreto Ley N° 869, de 1975; Si cumple con los requisitos de edad y condición
- d) Subsidio al Pago de Consumo de Agua Potable y de Servicios de Alcantarillado de Aguas Servidas de la Ley N° 18.778, de 1989; si cumple con los requisitos.
- e) Subsidio Pro Retención Escolar, de la Ley N° 19.873, de 2003; si se encuentran estudiando
- f) Acceso preferente a otras acciones o prestaciones que se implementen o coordinen a través de Chile Solidario; prestaciones laborales y de previsión, las que incluyen programas de nivelación de estudios y de competencias laborales, ayudas técnicas para personas con discapacidad, prevención y rehabilitación de drogas, atención a los miembros de la Familia en situación de riesgo y de violencia intrafamiliar, entre otros.
- g) Bono de Protección, según lo establecido en el artículo 2° transitorio de la Ley N° 19.949, desde que ingresa al programa puente durante 24 meses.
- h) Bono de Egreso, según lo establecido en el artículo 2° transitorio de la Ley N° 19.949. Una vez que egresa del programa puente por un periodo de tres años.

9.1.1.- Programa Puente – Apoyo Psicosocial:

Es la puerta de entrada al sistema de protección social CHILE SOLIDARIO, es un programa de atención integral, diseñada para dar Apoyo Psicosocial a familias que viven en situación de extrema pobreza.

La metodología, implementada por el programa promueve en la familia el desarrollo de acciones para el mejoramiento de su estándar de vida y la integración a la red de servicios y beneficios sociales existentes en la comuna.

El apoyo psicosocial consiste en un acompañamiento personalizado a las familias y personas incorporadas a Chile Solidario por parte de un profesional o técnico idóneo, en adelante llamado **Apoyo Familiar**, con el objeto de promover el desarrollo de las habilidades personales y familiares necesarias para satisfacer las condiciones mínimas de calidad de vida a que se refiere la Ley N° 19.949. El acompañamiento se efectuará durante veinticuatro meses, contados desde el ingreso a Chile Solidario y estará compuesto por un sistema de sesiones de trabajo periódicas con las familias o personas en su domicilio. Asimismo, la atención personalizada de las familias o personas en extrema pobreza, estará destinada a fortalecer la vinculación efectiva de los beneficiarios con las redes locales y el acceso a los beneficios que están a su disposición

El rol fundamental del Apoyo Familiar es constituirse en enlace entre la familia y la red pública y privada de promoción social, en áreas tales como: Identificación, Salud, Educación, Dinámica Familiar, Habitabilidad, Trabajo e Ingresos.

Este acompañamiento dura 24 meses, constituyéndose en un estímulo para potenciar las fortalezas de la familia como núcleo y apoyarlas en la concreción de acciones que tiendan a la satisfacción de las necesidades detectadas. Para lo anterior se requiere una constante coordinación con otros servicios y departamentos tanto públicos como privados. Las visitas domiciliarias que se le realizan a las familias son en la siguiente secuencia:

- Durante el Primer y Segundo mes: una visita por semana hasta completar 8 sesiones.
- El Tercer y Cuarto mes: una visita cada 15 días hasta completar 4 sesiones.

- El Quinto y Sexto mes: una visita mensual, en total dos sesiones.
- Desde el Séptimo al Doceavo mes: una visita cada 2 meses en total 4 sesiones.
- Y desde el mes Trece al Veinticuatro: una visita cada 3 meses, en total tres sesiones.

Los Apoyos Familiares deberán, a través de medios electrónicos, ingresar la información que requiera el sistema de registro y monitoreo de Chile Solidario y que se genera en cada una de las sesiones de trabajo con las personas y las familias y sus integrantes que tienen asignadas bajo su responsabilidad directa. Para ello, cada Apoyo Familiar dispondrá de una clave de acceso privada, de manera de garantizar la confiabilidad y confidencialidad de la información incorporada. Es responsabilidad de cada Apoyo Familiar, mantener actualizada la información, de manera que permita consignar los avances y resultados de las familias y personas atendidas, y a su vez, posibilite supervisar y evaluar el desempeño de las funciones asignadas a ellos. Esta información deberá también estar disponible para su incorporación al sistema de Información Social al que se refiere el artículo 6° de la Ley N° 19.949.

Los Apoyos Familiares son constantemente capacitados, y supervisados por el Jefe de la Unidad de Intervención familiar y el encargado regional del programa, esto con la finalidad de realizar un trabajo de psicosocial con las familias seleccionadas durante todo el período y su rol más importante es orientar y acompañar a las familias en el proceso de integración a las redes sociales locales. Un vez que la familia ha completado el proceso de acompañamiento personalizado (durante los 24 meses), egresa del programa puente y recibe el bono de Egreso durante tres años y se integra a la red de PROTECCIÓN SOCIAL denominada CHILE SOLIDARIO, desde aquí ya no se realiza el trabajo personalizado con la familia en sus domicilios.

9.1.2.- Ingreso de Familias al Programa Puente:

Las familias y las personas serán invitadas a participar de Chile Solidario siguiendo estrictamente el orden de prelación, que se obtiene de la aplicación de la FICHA DE PROTECCIÓN SOCIAL ordenadas de menor a mayor puntaje hasta aquellas que tengan un puntaje igual a aquél de corte establecido por el Mideplan, salvo que por razones de aislamiento geográfico, deba alterarse dicho orden. Este puntaje establecido corresponde a 4.213 puntos, estas nominas son enviadas al Jefe de la Unidad de Intervención Familiar del Programa a través del sistema de registro y monitoreo del mismo programa, donde viene especificado los datos de las familias que deben ingresar al Programa según corresponda.

El orden de prelación indicada o nómina de familias elegibles se encuentra organizada en 3 grupos:

1. **Grupo Indigente:** Se compone por familias vulnerables indigentes que se ordenan desde 2072 hasta 4213 puntos. Estas familias son las primeras de la Praelación, por lo tanto, las familias pertenecientes a este grupo deben ser las primeras familias a contactar.
2. **Grupo Pobre no Indigente:** Se compone por familias vulnerables "pobres no indigentes" que se ordenan desde 2072 hasta 4213 puntos. Las familias pertenecientes a este grupo deben ser contactadas una vez que se ha agotado la asignación del grupo Indigente.
3. **Grupo No Pobre:** Se compone por familias vulnerables "No pobres" que se ordenan desde 2072 hasta 4213 puntos. Las familias pertenecientes a este grupo deben ser contactadas una vez realizada la asignación de las familias pertenecientes a los 2 primeros grupos.

9.1.3.- Unidad de Intervención Familiar (UIF)

Esta Unidad está compuesta por 14 profesionales, que realizan salidas a terreno, de lunes a sábado a los sectores rurales y urbanos. La Unidad se compone de la siguiente manera:

- 1 Jefe de Unidad – Asistente social.
- 13 Apoyos Familiares – Asistentes Sociales contratados por Fosis

9.1.4.- Estado de Avance Programa Puente Año 2009

El Programa Puente se organiza sobre la coordinación y articulación de un conjunto de beneficios y prestaciones mínimas garantizadas para cada familia conectada a la oferta de otros

Programas de Promoción Social, con el objeto de alcanzar las condiciones mínimas de calidad de vida y superar de esta forma, la condición de extrema pobreza que los afecta.

Para el año 2009 el total familias por atender en este Programa alcanzo un total de 286 familias, sobrepasando la cobertura asignada de 236 familias, lo que permitió alcanzar el **122 % de avance** y ser una de las primeras comunas de la región que ha cumplido con las metas propuestas por Mideplan para ese año.

Situación de las familias Chile solidario año 2009		
	Cobertura Asignada	Cobertura contactada
LA UNION	236	286

9.1.5.- Recursos transferidos para la ejecución del Programa:

Durante el año 2009 la Municipalidad de La Unión renovó el convenio de transferencia de recursos para la ejecución del programa en la comuna, mediante la Resolución Exenta N° 74 de fecha 2 de Febrero del 2009, que aprueba el Addendum de convenio de transferencia de recursos entre el Fondo de Solidaridad Social (FOSIS) y la Ilustre Municipalidad de La Unión.

Se transfieren los siguientes recursos que son destinados al pago de honorarios, Capacitación y Seguros de Accidentes laborales para los profesionales (Apoyos Familiares) que trabajan directamente con las familias y se transfieren recursos para la ejecución del mismo programa destinados a materiales de trabajo, movilización y actividades con las mismas familias participantes del programa:

Item	Montos
Recursos Humanos	\$ 45.056.076
Capacitación	\$ 560.000
Seguro Accidentes	\$ 390.000
Gastos Asociados	\$ 2.763.924
TOTALES	\$ 48.770.000

9.2.- Programa de Apoyo Integral al Adulto Mayor – Programa Vínculos

Esta Dirigido a brindar atención integral a familias unipersonales y bi personales mayores de 65 años de edad, que se encuentren en condiciones de Vulnerabilidad y exclusión social, permitiendo su acceso a los beneficios sociales establecidos para ellos, disponibles en el territorio de su residencia, y posibilitando su inclusión en las organizaciones sociales de la comuna.

Con fecha 5 de Agosto del 2008 se aprueba la Resolución Exente N° 323, que aprueba el convenio de transferencia de recursos para el Programa Vínculos entre la Secretaria Regional Ministerial de Planificación y Coordinación de la Región de Los Ríos y La Ilustre Municipalidad de La Unión. Con todo ello la nueva administración para el año 2009 continúa con el ejecución del programa que corresponde definitivamente a los 14 meses de ejecución con las familias beneficiadas.

Por otra parte se transfieren los siguientes recursos que destinados al pago de honorarios y Seguros de Accidentes laborales para los profesionales que cumplen la función de Monitores

Comunitarios que trabajan directamente con los Adultos Mayores y se transfieren recursos para la ejecución del mismo programa destinados al desarrollo de Talleres con los beneficiarios, adquisición de materiales de trabajo y movilización para el trabajo directo con los adultos mayores:

Item	Montos
Recursos Humanos	\$ 7.000.000
Seguro Accidentes	\$ 60.000
Talleres	\$ 2.000.000
Gastos Asociados	\$ 724.800
TOTALES	\$ 9.784.800

Metodología de trabajo:

De acuerdo a la cobertura de personas por atender en el año de la ejecución del programa correspondía a un total de 88 familias unipersonales y bipersonales, mayores de 65 años de edad, que se encuentran en situación de vulnerabilidad y exclusión social de la comuna, de acuerdo a la metodología de intervención, lo que finalmente se logró atender fue de 52 Adultos Mayores de la Comuna.

Para lo anterior se debió elaborar un plan de trabajo de acuerdo a los lineamientos definidos para el programa por parte de Mideplan y registrar y mantener actualizada la información del programa en el Sistema Informático de registro y monitoreo destinado para ello.

Se dio continuidad al programa durante el año 2009 con el trabajo iniciado el año anterior, pero con la dificultad de que los Adultos mayores que se incorporaron definitivamente al programa alcanzo a los 52 Adultos Mayores, alcanzando un 59 % de avance.

Durante el año 2009 se postuló dentro del mismo programa **al proyecto de Habitabilidad Vínculos**, el cual consistió en equipamiento básico para los adultos mayores incorporados al programa. A través de este proyecto se obtiene un financiamiento de \$ 8.750.000 para la adquisición de equipamiento básico, consistente en camas, colchones, frazadas, y enseres básicos para el hogar como; cocinas a leña, mesas, sillas y lavaplatos, para un total de 52 Adultos Mayores por un gasto total de **\$ 6.569.780.-**

9.3.- Programa Chile Crece Contigo

Es un Sistema de Protección Integral a la Infancia, que acompaña a los niños, niñas y sus familias, desde la gestación y hasta su ingreso al sistema escolar, en el nivel de transición menor o prekinder, a fin de facilitar su acceso a los servicios y prestaciones de carácter universal que atiendan a sus necesidades y apoyen su desarrollo en cada etapa de su ciclo vital, durante la primera infancia.

Para el buen desarrollo de este programa durante el año 2009 se postularon a dos proyectos con la finalidad de obtener financiamiento, correspondiendo a los siguientes:

9.3.1.- "Fondo de intervenciones de Apoyo al Desarrollo Infantil":

Este proyecto permite firmar convenio de transferencia de recursos por \$ 4.800.000 entre la Municipalidad de La Unión y Mideplan, destinados a mejorar la modalidad de estimulación, es decir

dar continuidad a la Sala de Estimulación ubicada en el Centro de Salud Mental de nuestra ciudad. Los recursos son destinados para el equipamiento, infraestructura, señalética y difusión de la Sala de Estimulación y por otra parte, recursos pedagógicos y material educativo para el directo trabajo con los niños.

Item	Montos
Equipamiento	\$ 3.000.000
Recursos Pedagógicos	\$ 1.000.000
Infraestructura	\$ 200.000
Material Educativo	\$ 200.000
Difusión Señal ética	\$ 400.000
Total	\$ 4.800.000

9.3.2.- "Fondo de Apoyo al Fortalecimiento de la Gestión Municipal en Primera Infancia".

Este proyecto permite firmar convenio de transferencia de recursos por \$ 1.600.000, entre la Municipalidad de La Unión y Mideplan, destinados a mejorar el trabajo de la Red comunal en materia de primera infancia, permitiendo crear instancias de capacitación, intercambio de experiencias y crear un sistema de registro de los usuarios del mismo programa, permitiendo de esta manera al departamento de salud mejorar su atención con la población objetivo del mismo programa:

Item	Montos
Gastos de Inversión	\$ 1.440.000
Gastos de Administración	\$ 160.000
Total	\$ 1.600.000

Dentro de los logros obtenidos durante el año 2009 en el Programa Chile Crece Contigo, se puede destacar la continuidad al proyecto de apoyo al desarrollo infantil y la implementación de la Sala de Estimulación que funciona en el CESFAM de La Unión. Por otra parte se ha consolidado el trabajo de la Red comunal en primera infancia, y se ha logrado realizar un trabajo en equipo entre el Municipio y Departamento de Salud en materia de primera infancia.

10.- PROGRAMA MUJERES JEFAS DE HOGAR

APOORTE MUNICIPAL DIRECTO	\$ 4.400.000.-
APOORTE SERNAM DIRECTO	\$ 9.900.000.-
OTROS APORTES (SENCE-FOSIS-SERCOTEC-DIBAM)	\$ 25.857.700.-

Estos aportes corresponden a los montos asignados para el año 2009 y cuyas actividades están previamente establecidas en el Proyecto Anual presentado al Municipio y al Servicio Nacional de la Mujer

A continuación se informa en detalle sobre cada uno de los componentes del Programa, sus fechas e inversión correspondiente, cabe señalar que en el caso del componente Salud y Nivelación de estudios, Programa Jóvenes Bicentenario y Generación de Competencias, no se cuenta con la información relacionada con los costos de inversión:

INVERSIÓN PRIMER SEMESTRE 2009

ACTIVIDAD	BENEFIC.	FECHAS-HORAS	FUENTE-APORTE
Curso: Planes de Negocios	20	01-04 al 20-04-2009 40 hrs. duración	SENCE – FOSIS \$ 5.000.000
Capacitación: Alfabetización Digital - Apoyo postulación Capital Semilla	6	13 y 14 de abril 2009 8 horas. Postulación en curso	SERCOTEC \$1.500.000 En curso
Curso: Artesanía en Madera y Mimbres	20	20-04 al 09-04-2009 30 hrs.	SENCE \$ 4.827.600
Curso: Reciclado N° 1 "Rec. Nuestra chatarra"	10	08-06 al 08-08-2009	Aporte Municipal \$ 510.000
Curso: Corte y confección	12	04-05 al 04-07-2009	Aporte Municipal \$ 120.000
Gimnasia Entretenida	Convocatoria general	Mayo a Noviembre 2009	Chile Deportes – I. Municipalidad. \$ 1.830.000
Derivaciones en Salud	36 dental/ 18 oftalmológicas/ Salud Mental.	Abril a Julio 2009	Servicio de Salud
Alfabetización Digital Nivelación de Estudios	12 cup. DIBAM 08 alumnas	Marzo a Julio 2009 32 hrs.	Aporte Municipal \$ 240.000 DIBAN

INVERSIÓN SEGUNDO SEMESTRE 2009

ACTIVIDAD	BENEFIC.	FECHAS-HORAS	FUENTE-APORTE
Curso: Tallado en Madera	20	Agosto – Sept. 2009 40 hrs.	SENCE \$ 4.160.000
Curso: Conducción Clase B	20	Agosto – Sept. 2009 40 hrs.	SENCE \$ 5.080.000
Curso: Producción de Mermeladas y Conservas caseras	20	Agosto – Sept. 2009 120 hrs.	SENCE \$ 5.080.000
Curso: Corte y Confección nivel avanzado	12	03 Julio – 03 de Agosto 20 hrs.	Aporte Municipal \$ 120.000
Curso: Reciclado N° 2 "Rec. Nuestra chatarra"	20	10 de Agosto – 10 de Octubre. 40 hrs.	Aporte Municipal \$ 260.000
Curso: Pintura en Género y Madera	15	03 de Agosto – 03 de Octubre. 40 hrs.	Aporte Municipal \$ 140.000
Programa Jóvenes Bicentenario / Generación de Competencias.	14 08	Julio - Septiembre	SENCE - SERCOTEC
Alfabetización Digital Nivelación de Estudios	24 16	Agosto - Diciembre	DIBAM – CHILE CALIFICA
Derivaciones en salud	36 -18	Agosto - Diciembre	Servicio de Salud
Derivados de la Miel	14	12 de Noviembre – Diciembre. 100 hrs.	SENCE \$ 3.300.000

10.1.- Talleres de Habilitación Socio Laboral

Un espacio de conocimiento, encuentro y crecimiento como mujeres y trabajadoras.



10.2.- Giras Productivas

Oportunidad para intercambiar conocimientos, realidades y experiencias entre Jefas de Hogar de la Región. Lago Ranco – La Unión – Corral



10.3.- Curso SENCE

Artesanía en madera y mimbre




Elaboración de mermeladas y conservas artesanales



Tallado en madera



Conducción clase B



Planes de negocios



Programa de apoyo al microemprendimiento (pame-fosis)



10.4.- Beca OTIC (Excedente Franquicia Tributaria)

Elaboración de productos cosméticos derivados de la miel



10.5.- Cursos de Oficio Financiado con Aporte Municipal

Corte y confección nivel básico y avanzado



Reciclado N° 1: La técnica del papel maché



Reciclado N° 2: Reciclando nuestra chatarra



Pintura en género y madera



Nivelación de estudios



Alfabetización Digital



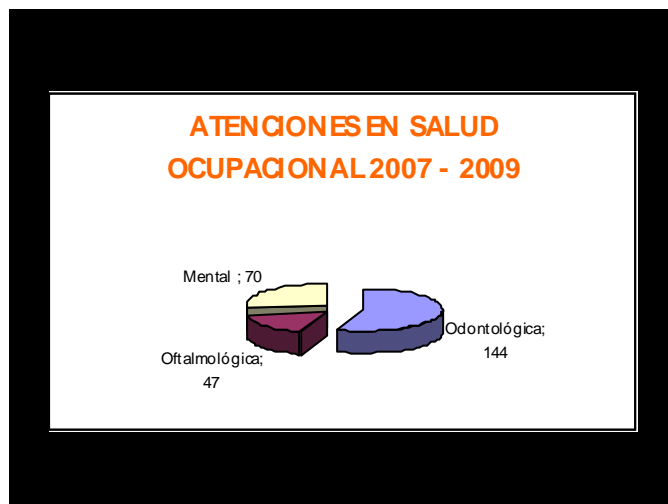
10.6.- Trabajo en Red

Las mujeres se vinculan con las organizaciones de la Comuna.





10.7.- Salud Ocupacional



70 mujeres atendidas en salud psicológica.

47 diagnósticos oftalmológicos

144 atenciones dentales

10.8.- Gimnasia entretenida

Mujer y Deporte



10.9.- 1º Feria Regional Trabajadoras Jefas de Hogar



10.10.- 1ª Feria Navideña



11.- OFICINA COMUNAL PROGRAMA PREVIENE

El programa Conace – Previene, fue creado bajo la firma del Convenio de Colaboración Financiera, según decreto Exento N°460, con fecha 26 de marzo de 2007, entre el Ministerio del Interior y la Ilustre Municipalidad de La Unión, donde el Ministerio traspasará financieramente al Municipio una suma de dinero anual, con el fin de que se implemente el programa antes mencionado. Este fue implementado a partir de la tramitación total del documento en el mes de mayo del 2007.

El 23 de noviembre de 2009, se renovó este convenio de colaboración financiera, hasta el 31 de diciembre del 2012, donde el aporte en dinero para el año 2010 es de \$26.605.560.

CONACE - PREVIENE es un programa creado por CONACE para trabajar en conjunto con la comunidad en la prevención del consumo y tráfico de drogas en el territorio comunal. Este programa se desarrolla bajo los lineamientos de la estrategia nacional de drogas 2009 - 2018, de la cual se desprende los siguientes objetivos estratégicos.

11.1.- Objetivos Estratégicos

Se basan en la reducción de la oferta y demanda de drogas en el desarrollo institucional, legal y el ámbito internacional



Objetivo Estratégico N° 1

“Fortalecer y potenciar la capacidad de la familia como principal agente protector del consumo de drogas”

Se implementa el programa Prevenir en Familia, a través de diversas acciones, tales como:

- La formación y capacitación de 20 monitores voluntarios, pertenecientes a colegios de la comuna, iglesias, líderes de organizaciones comunitarias, representantes de empresas donde se trabaja el programa.
- Estos Monitores después de los conocimientos adquiridos, transmiten la información entregada a sus respectivas instituciones.
- Capacitación permanente y retroalimentación de los conocimientos a los monitores voluntarios.
- Monitores voluntarios asisten a encuentro Regional de monitores.
- 230 familias, de la ciudad de La Unión, han vivenciado talleres de prevención del consumo de drogas y abuso de alcohol, durante el año 2009.
-



Imagen: Capacitación de Monitores

Objetivo Estratégico N° 2

“Evitar y disminuir el consumo de drogas en niños/as y jóvenes de las instituciones educativas del país en un proceso continuo y sistemático desde la educación parvularia a la educación superior”

Trabajo en el ámbito Educación

Material de trabajo para alumnos y alumnas de todos los establecimientos escolares de la ciudad de La Unión.



Acciones complementarias:

- Capacitación a los docentes de la comuna.
- Todos los colegios municipales, particular subvencionado y particular pagado reciben material del Continuo preventivo escolar.
- Charla informativa a los alumnos y alumnas de los diversos colegios y Liceos de la comuna, en prevención del consumo y tráfico de drogas.
- Actividades recreativas y artísticas con diversos establecimientos de comuna.
- Jornada de capacitación a los Directores, jefes de UTP, orientadores de todas la unidades educativas de la ciudad de La Unión, en como prevenir el **Microtráfico al interior de los establecimientos educacionales.**



Imágenes:

Capacitación de Directores



Maratón Escolar Liceo RAAC

Objetivo Estratégico N° 3

“Rehabilitar y reinserter socialmente a personas afectadas por el consumo de drogas mediante oportunidades de tratamiento”

El Consejo Nacional para el Control de estupefacientes cubre algunas plaza de tratamiento en Regiones, hoy existe algunos planes de tratamiento en la ciudad de Valdivia tales como:

Para población general existe:

- Plan Ambulatorio Básico
- Plan Ambulatorio Intensivo
- Plan Ambulatorio Intensivo Mujeres
- Plan Residencial

Para población adolescente infractora de ley existe:

- Medio Libre

- Plan Ambulatorio Intensivo
- Plan Residencial
- Unidad Corta Estadía

- Medio Privativo

- Plan Ambulatorio Intensivo
- Unidad de Corta Estadía

Trabajo en ámbito Tratamiento y Rehabilitación en la ciudad

- Asistir a reuniones mensuales de tratamiento en población general y la mesa de tratamiento en jóvenes en infractores de ley.
- Recepcionar a jóvenes o adulto con problemas de consumo problemáticos de drogas u alcohol, con el fin de que sean derivados al Policlínico de Salud Mental o a Valdivia según el grado de dependencia.
- Elaborar informe de derivación y seguimiento sobre los casos tratados.
- Promocionar la oferta de tratamiento y Rehabilitación, en: Colegios, empresas y sectores focalizados.
- Trabajo en **INTEGRACIÓN SOCIO – OCUPACIONAL**, el año 2009 se firmó un Convenio con Agropecuaria Sagalú, en integración Socio – Ocupacional.

Objetivo Estratégico N° 4

“Disminuir el consumo de drogas al interior de instituciones públicas y privadas mediante programas de prevención laboral dirigidos a los trabajadores y sus familias”

Ámbito Laboral: Se realiza prevención mediante la firma de un convenio de trabajo con empresas privadas y públicas, donde se capacita un equipo preventivo de la misma empresa y además se entrega información a los trabajadores y sus familias.

Acciones específicas:

- Se escribió política preventiva con dos entidades públicas, que trabajaban desde el 2008 como son: Municipalidad de La Unión y Registro Civil.
- También se escribió política preventiva con dos empresas privadas, tales como: Agropecuaria Sagalú y Supermercado Bigger La Unión.
- Se implementó el programa en con una nueva entidad pública como es la Gobernación Provincial.
- También se implementó el programa en dos nuevas empresas privadas como son la empresa Polincay Finger Good y An Chile.



Imagen: Empresa An Chile Ltda.



Imagen: Equipo Preventivo Coordinador
Municipalidad De La Unión



Imagen: Equipo Preventivo Coordinador
Polincay Finger Good

Objetivo Estratégico N° 5

“Disminuir el consumo y tráfico de drogas en las comunas mediante programas de prevención comunitaria”

Difusión e implementación de proyectos Comunitarios de prevención, el año 2009 se ejecutaron 04 proyectos, donde fueron beneficiados 720 personas. La cuales pertenecen a las siguientes instituciones:

- Junta de Vecinos Los Ríos
- Junta de Vecinos Irene Daiber
- Agrupación Juvenil Los Ríos.
- Club deportivo social y cultural el Alerce.



Imagen: Junta de Vecinos Irene Daiber



Imagen: Junta de Vecinos Los Ríos



Imagen: Agrupación Juvenil Los Ríos



Imagen: Club deportivo social y cultural el Alerce.

Objetivo Estratégico N° 6

“Disminuir el consumo de drogas en grupos en riesgo y vulnerabilidad social”

Ámbito Jóvenes

Se capacitan 20 monitores juveniles, entre 18 a 29 años de edad, representantes de organizaciones juveniles, del mundo cristiano, regimiento Maturana y voluntariado en general. Estos monitores reciben los insumos necesarios, con el fin de que ellos puedan entregar sus conocimientos a otros jóvenes.



Imagen: Capacitación Monitores Juveniles



Imagen: Réplica de monitores en Regimiento de Artillería N°2 Maturana, a los Jóvenes Conscriptos

Objetivo Estratégico N° 7

“Aumentar la sensibilidad, el conocimiento y el compromiso de la comunidad nacional para abordar el problema del consumo y tráfico de drogas”.

Ejecución de campaña comunicacionales, tales como:

- Campaña de Verano.
- Día de la Prevención
- Fiestas Patrias.
- Campaña Juntos Sin drogas



Imagen: Campaña de Verano 2009



Imagen: Campaña Juntos Sin Drogas

Aporte Ministerio del Interior (CONACE) Año 2009

RECURSO HUMANO	\$ 20.053.163	Profesionales del programa.
GASTOS OPERACIONALES	\$ 707.017	Compras asociadas a actividades de prevención y capacitación.
RECURSOS MATERIALES	\$ 299.196	Materiales de oficina
TOTAL	\$ 21.059.376	

Aporte Municipal año 2009

Según el convenio de colaboración financiera el programa Conace – Previene, desarrolla sus actividades en la ciudad de La Unión, por lo cual, la Ilustre Municipalidad, realizó el siguiente aporte, para la ejecución de las actividades.

RECURSO HUMANO	\$ 3.000.000	Un apoyo Administrativo, que cumple sus funciones por jornada completa.
PUBLICIDAD COMUNICACIÓN Y DIFUSIÓN	\$ 1.000.000	Avisos radiales, amplificación para actividades, material de difusión (llaveros, carpetas, jockey, corta vientos, etc.)
GASTOS OPERACIONALES DE MANTENCION DE OFICINA	\$ 2.000.000	Agua Luz Fotocopias Teléfono Internet Movilización Materiales de Aseo Gas.
TOTAL	\$ 6.000.000	

Además, la Municipalidad habilitó una casa para uso de la oficina de Conace – Previene de La Unión, la cual tiene un valor agregado al aporte municipal.

11.2.- Fondos Ley 19.925

El programa Conace – Previene, el año 2009, postuló a los fondos de la ley 19.925 de Alcoholes, Artículo N°57, con el objetivo de desarrollar y potenciar las actividades de prevención en consumo de alcohol y drogas en la ciudad de La Unión, con el objetivo de crear instancias de participación, diálogo y reforzar la red activa de monitores voluntarios, de los diversos ámbitos, además de reconocer el trabajo realizado tanto por diversas instituciones tanto públicas como privadas.

Con los fondos otorgados, se realizaron talleres preventivos en algunos establecimientos de educación básica, del sector rural, donde fueron beneficiados 208 alumnos y alumnas, los cuales se detallan a continuación:

- Escuela Traiguen.
- Escuela Los Esteros
- Escuela Puerto Nuevo
- Escuela Lago Verde
- Escuela Huillinco
- Escuela Mashue
- Escuela Pilpilcahuin

Además se visitaron colegios del sector urbano de la ciudad tales como:

- Escuela Radimadi
- Escuela N°1 “Honorio Ojeda Valderas”
- Escuela Jorge Alessandri Palma.
- Colegio Padre Damián.

Escuela Mashue.



Colegio Padre Damián



Escuela Pilpilcahuin



Escuela Radimadi



Escuela Lago Verde



Escuela de Huillinco



Otras de las actividades realizadas con los fondos, fue un encuentro de Equipos Preventivos Coordinadores, de diversas empresas tanto públicas como privadas, con el objetivo de realizar una jornada de prevención del consumo de alcohol y drogas.



Además, de un encuentro de monitores de familia y jóvenes con motivo de premiar el esfuerzo y el compromiso con la prevención en la comuna e invitarlos a continuar trabajando de manera voluntaria en tales iniciativas.



12.- PROGRAMA DESARROLLO AGRICOLA LOCAL (PRODESAL)

El Programa de Desarrollo Local en Comunidades Rurales (PRODESAL), nace de un Convenio entre la I. Municipalidad de La Unión y el Instituto de Desarrollo Agropecuario (INDAP), es un instrumento de fomento destinado a mejorar la producción agropecuaria de los pequeños productores agrícolas, de menos recursos productivos, tanto en calidad como en cantidad de recursos naturales (tierra y agua) y con escaso acceso a infraestructura y servicios básicos. La agricultura es de tipo familiar, con fuerza de trabajo compuesta por integrantes de la familia, con ingreso de tipo marginal y con limitantes de tipo económicas para desarrollar en forma productiva y comercial los rubros que desarrollan.



Preparación del terreno y siembra



Fumigación Cultivos

Imágenes Rubro Papas

12.1.- Introducción

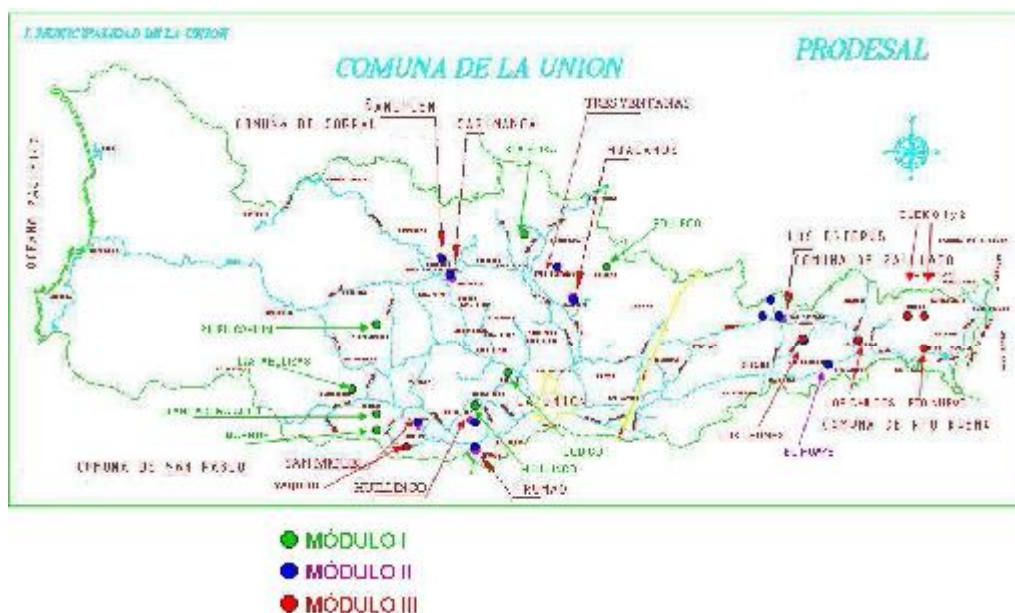
12.1.1.- Población Atendida:

En la actualidad, el Programa cuenta con 2 y 1/2 Módulos, los cuales atienden un total de 317 familias campesinas, las que se encuentran distribuidas en 25 grupos, cubriendo una gran parte del territorio rural de la comuna, abarcando desde los límites de la precordillera de la costa hasta los límites de la depresión intermedia de la comuna. No obstante lo anterior, existe una vasta población de familias campesinas demandando este Programa, las cuales se encuentran en lista de espera.



Imagen Control Social

IMAGEN MAPA SECTORIZADO COBERTURA MÓDULOS PRODESAL



A continuación se describe en detalle la cobertura actual del Programa, señalando el número de sectores, integrantes y los rubros productivos priorizados.

COBERTURA MÓDULO I				
SECTOR	Nº INTEGRANTES	RUBROS PRODUCTIVOS		
CUDICO	15	Papas	Apicultura	Porotos
FOLLECO	11	Papas	Apicultura	Hortalizas
HUILLINCO	21	Papas	Apicultura	
LAS MELLIZAS	6	Papas	Apicultura	Arvejas
LLANACURA ALTO	15	Papas	Apicultura	Hortalizas
MASHUE	17	Papas	Arvejas	
MIRAFLORES	14	Papas	Hortalizas	Arvejas
PILPILCAHUIN	11	Papas	Arvejas	Porotos
SANTA ELISA	10	Papas	Frutillas	Hortalizas
Total	120	---	---	---

COBERTURA MÓDULO II				
SECTOR	Nº INTEGRANTES	RUBROS PRODUCTIVOS		
CARIMANCA	10	Papas	Apicultura	
CHAQUIÁN-HUACAHUE	9	Papas	Maíz	-
EL HUAPE	8	Papas	Ganadería	-
HUILLINCO ALTO	14	Papas	Hortalizas	-
LOS ESTEROS CENTRO	10	Papas	Flores	Hortalizas
LOS ESTEROS NISCÓN	12	Papas	Hortalizas	-
LOS ESTEROS NORTE	12	Papas	Ganadería	Frambuesas
ÑANCULEN	13	Flores	Hortalizas	Frutillas
SAN MIGUEL	11	Papas	Hortalizas	-
TRES VENTANAS	9	Hortalizas		
TRUMAO	12	Papas	Apicultura	Hortalizas
Total	120	---	---	---

COBERTURA MÓDULO III			
SECTOR	Nº INTEGRANTES	RUBROS PRODUCTIVOS	
QUINCO 1	20	Papas	-
QUINCO 2	10	Papas	-
LLAQUITO	17	Papas	Arvejas
LOS CHILCOS	10	Papas	Hortalizas
LOS LEONES	10	Papas	Flores
PUERTO NUEVO	10	Papas	Hortalizas
Total	77	---	---

12.1.2.- Funciones Específicas:

El Programa de Desarrollo Local es un instrumento destinado a apoyar a los(as) pequeños(as) productores(as) agrícolas y/o campesinos(as) y sus familias, del segmento multiactividad de la AFC (Agricultura Familiar Campesina) con menor grado de desarrollo, para que adquieran las capacidades y ventajas competitivas necesarias para incorporarse y aprovechar las oportunidades comerciales que la globalización económica ofrece.



Imágenes Rubro Apícola

12.1.3.- Dependencias Jerárquicas.

Este Programa está enmarcado dentro de un Convenio INDAP – Municipalidad, los Equipos Técnicos dependen en el ámbito administrativo del Alcalde, quien faculta como contraparte a la Dirección de Desarrollo Comunitario (DIDECO).

En el ámbito Productivo, el equipo PRODESAL depende del Jefe de Área de INDAP, quien a su vez designa un Ejecutivo Integral que regula el cumplimiento de los objetivos trazados a partir de un Plan de Trabajo Anual y de Mediano Plazo a tres años.

12.1.3.1.- Equipo Técnico:

El programa está compuesto por un equipo de 2 Profesionales Ingenieros Agrónomos, 1 Médico Veterinario, 2 Ingenieros en Ejecución Agrícola y 2 Secretarías, los cuales coordinan las diversas actividades desarrolladas con la comunidad campesina, entre otras, planificación y ejecución del Plan Anual y de Mediano Plazo, desarrollando módulos tecnológicos, capacitando, formulando y elaborando proyectos, orientados a impulsar el desarrollo de la Agricultura Familiar Campesina de la comuna.

12.1.3.2.- Acciones realizadas según Plan de Trabajo:

Las acciones ejecutadas en los tres módulos se basan en el Plan de Mediano Plazo, realizado según estrategia acordada entre el Equipo Técnico del Prodesal y los Agricultores. El Plan de Trabajo se ejecuta entre los meses de Mayo de 2009 y Abril de 2010, por lo que las acciones contempladas están aún en proceso hasta el término de la presente temporada agrícola.

Por su parte, tanto INDAP como la I. Municipalidad de La Unión, han pagado en su totalidad las cuotas, de acuerdo al avance realizado en el periodo comprendido en los meses de ejecución del programa para la temporada 2009 – 2010.



Imágenes Rubro Hortalizas, Cultivo bajo plástico

12.2.- Fuentes de Financiamiento.

Las fuentes de financiamiento para este Programa están dadas por la Ilustre Municipalidad de La Unión y por el Instituto de Desarrollo Agropecuario (INDAP) de la siguiente forma:

PRODESAL MODULO I, II y III

DETALLE	MONTO
I. M. de La Unión: Recursos efectivos	\$ 27.500.000.-
Instituto de Desarrollo Agropecuario, INDAP	\$ 60.591.734.-
TOTAL	\$ 88.091.734.-

MOVIMIENTO PRESUPUESTARIO

Prodesal I, II y III	INDAP	Municipalidad	Total
Saldo 1/1/2009	\$ 1.398.301	\$ 9.266.420	\$ 10.664.721
Ingreso 3ª Cuota 2008-2009	\$ 22.956.558	\$ 0	\$ 22.956.558
Ingreso 1ª y 2ª Cuota 2009 -2010	\$ 37.635.176	\$ 0	\$ 37.635.176
Saldo 31/12/2009	\$ 702.009	\$ 12.553.981	\$ 13.255.990
Resultado	\$ 62.692.044	\$ 21.820.401	\$ 84.512.445

Prodesal I	INDAP	Municipalidad	Total
Saldo 1/1/2009	\$ 83.632	\$ 3.896.440	\$ 3.980.072
Ingreso 3ª Cuota 2008-2009	\$ 8.636.188		\$ 8.636.188
Ingreso 1ª y 2ª Cuota 2009 -2010	\$ 14.158.240		\$ 14.158.240
Saldo 31/12/2009	\$ 309.227	\$ 4.133.345	\$ 4.442.572
Resultado	\$ 23.187.287	\$ 8.029.785	\$ 31.217.072

Prodesal II	INDAP	Municipalidad	Total
Saldo 1/1/2009	\$ 286	\$ 2.702.360	\$ 2.702.646
Ingreso 3ª Cuota 2008-2009	\$ 8.636.188		\$ 8.636.188
Ingreso 1ª y 2ª Cuota 2009 -2010	\$ 14.158.240		\$ 14.158.240
Saldo 31/12/2009	\$ 296.231	\$ 6.584.761	\$ 6.880.992
Resultado	\$ 23.090.945	\$ 9.287.121	\$ 32.378.066

Prodesal III	INDAP	Municipalidad	Total
Saldo 1/1/2008	\$ 1.314.383	\$ 2.667.620	\$ 3.982.003
Ingreso 3ª Cuota 2007-2008	\$ 5.684.182		\$ 5.684.182
Ingreso 1ª y 2ª Cuota 2008 -2009	\$ 9.318.696		\$ 9.318.696
Saldo 31/12/2009	\$ 96.551	\$ 1.835.875	\$ 1.932.426
Resultado	\$ 16.413.812	\$ 4.503.495	\$ 20.917.307

Cabe hacer notar que los recursos de INDAP se entregan de acuerdo a Convenio, el cual rige a partir del mes de Mayo de 2009 a Abril del año 2010, por lo que las cifras entregadas son la resultante de la última cuota del Convenio 2008 – 2009 y de las dos primeras cuotas del convenio 2009 y 2010, por cada Módulo respectivamente.

Los ingresos al Proyecto Prodesal Módulos I, II y III, en términos efectivos fueron de \$ **84.512.445.-** como se han descrito en el capítulo Financiamiento de este Informe, quedando un saldo de \$ **13.255.990.-** para el siguiente periodo del Programa.

12.3.- Otras Fuentes de Financiamiento.

Uno de los principales objetivos del Equipo Técnico del programa es gestionar a través de INDAP y otras Instituciones fuentes adicionales de financiamiento a los usuarios con el objetivo de potenciar nuevos emprendimientos a nivel familiar.

12.3.1.- Emergencia Agrícola 2009.

La comuna de La Unión durante el periodo de invierno 2009 - 2010, fue declarada zona de emergencia por INDAP, afectando preferentemente la dotación animal de los agricultores. De esta forma se canalizó a través del Programa Prodesal la entrega de Concentrados en los sectores mas

afectados de la comuna. La cantidad de kilos entregados a cada familia se realizó a partir de la información de carga animal por predio generada por el programa. Se adjunta cuadro con detalle.

Cuadro Resumen Entrega de Concentrado						
	Nº Agricultores	Nº Grupos	Ovino	Equino	Bovinos	Sacos (50 Kg) Valor Total
Modulo I	110	9	996	8	868	413 \$ 3.304.000
Modulo II	83	10	599	9	611	329 \$ 2.632.000
Modulo III	47	5	47	0	439	371 \$ 2.968.000
Subtotal	240	24	1642	17	1918	1113 \$ 8.904.000



Imágenes Operativos Veterinarios

12.3.2.- Programa De Recuperación de Suelos Degradados.

Este es un Programa de gran relevancia para los usuarios del Programa, puesto que a través de éste se permite corregir las limitantes productivas de los suelos de gran parte de los agricultores de este segmento, logrando con esta herramienta mejorar la productividad tanto de praderas como de cultivos en general.

Ilustre Municipalidad de La Unión

Programa Sistema de Incentivo Recuperación de Suelos Degradados. (SIRSD) Módulo I

Nº	Nombre	RUT	Rol	Sector	Subsidio
1	Aliro Aguayo Ferrada	7.590.827-k	536-039	Folleco	230.170
2	Maria Alvarez Caman	7.440.503-7	526-094	Mashue	125.229
3	Carmen Caman Cheuquian	9.168.752-6	526-063	Mashue	189.462
4	Iris Caman Huenulef	12.124.502-7	523-083	Mashue	185.800
5	Humberto Cárdenas Obando	5.510.658-4	534-005	Santa Elisa	182.222
6	Isaias Cheuquian Cheuquian	6.600.983-1	529-316	Mashue	273.247
7	Juan Cheuquian Deumacan	3.739.814-4	526-010	Mashue	187.997
8	Rosa Cheuquian Requeo	9.540.827-3	526-141	Mashue	182.954
9	Orlando Curimil Lefi	7.952.690-8	530-020	Llancacura Alto	205.311
10	Luis Deumacan Galdames	7.480.975-8	536-282	Folleco	377.451
11	Manuel Foitzick Yañez	6.252878-8	536-249	Folleco	667.406
12	Blanca Gaez Caman	10.405.977-5	529-239	Mashue	183.327
13	María Garrido Naipe	14.128.701-k	526-061	Mashue	273.171
14	María Gonzalez Pino	6.746.072-3	536-221	Folleco	274.759
15	Norma Guerra Barría	5.954.249-4	533-470	Cudico	282.882
16	Roberto Guinca Caman	13.819.913-4	526-137	Las Mellizas	243.459
17	Gladys Huenulef Macaya	9.473.073-2	529-233	Mashue	222.719
18	Marcela Iribarra Merino	11.081.692-8	526-023	Mashue	274.553
19	María Jaramillo Artío	8.130.046-1	533-280	Cudico	549.388
20	Albino Leal Cadagan	4.020.959-k	524-084	Huillinco	359.272
21	Viola Martel Sangmeister	5.707.314-4	534-033	Santa Elisa	213.637
22	Olga Muñoz Leal	5.379.975-2	526-064	Mashue	184.864
23	Gloria Muñoz Peralta	14.328.418-k	524-115	Cudico	363.163
24	Mirta Pichiconá Cheuquian	12.148.645-8	530-049	Llancacura alto	135.704
25	Margarita Pino Pino	4.804.024-1	536-211	Folleco	213.530
26	Juan Puchi Barril	3.656.895-k	529-217	Cudico	529-217
27	Juan Rerequeo Caman	9.732.060-8	530-20	Mashue	213.149
28	Nora Reyes Arel	9.914.971-k	527-015	Pilpilcahuin	209.645
29	Magaly Torres Carrasco	11.542.630-3	529-106	Putraro	211.958
30	José Tripayan Cheuquian	7.874.146-5	530-053	Llancacura Alto	218.167
31	Nola Vasquez Lespai	8.814.605-0	536-73	Folleco	226.777
32	Erla Vera Arriagada	5.153.467-0	524-545	Cudico	1.078.269
33	Berta Villegas Huillmai	14.560.959-3	536-60	Folleco	249.462
				Total	\$ 8.989.104

Programa Sistema de Incentivo Recuperación de Suelos Degradados. (SIRSD) Módulo II					
Nº	Nombre	RUT	Rol	Sector	Subsidio
1	Grafira Vejar Maillanca	6.437.647-0	555-214	Los Esteros Centro	\$ 669.531
2	Gerardo Guzman Uribe	6.731.814-5	524-543	Carimanca	\$ 163.354
3	Juan Gallegos Escalona	10.005.268-7	540-786	Los Esteros Niscon	\$ 540.786
				Total	\$ 1.373.671

Programa Sistema de Incentivo Recuperación de Suelos Degradados. (SIRSD) Módulo III					
Nº	Nombre	RUT	Rol	Sector	Subsidio
1	German Araneda Casanova	9.160.587-2	540-556	Cuinco	\$ 205.606
2	Juana Ojeda Carcamo	8.834.261-5	540-368	Puerto Nuevo	\$ 447.836
3	Lucinda Solis Vera	7.824.407-0	540-128	Los chilcos	\$ 415.556
4	Maria Alvial Jara	8.555.471-9	540-807	Los Leones	\$ 103.906
5	Lia Huenchupan Vera	9.185.096-6	540-799	Los Leones	\$ 272.627
6	Lucas Carrillo Estrada	5.331.570-4	540-665	Cuinco	\$ 296.743
7	Juan Ortiz Castillo	11.138.671-4	540-506	Cuinco	\$ 184.824
8	Alfredo Soto Soto	15.264.926-6	540-506	Cuinco	\$ 205.606
9	Segundo Manuel Silva	7.343.841-1	540-536	Cuinco	\$ 303.539
10	Carlos Vera Vera	8.783.102-7	540-688	Cuinco	\$ 434.732
11	Patricio Huenchupan Solis	12.751.465-8	540-682	Los chilcos	\$ 248.986
12	Daniel Nahuelpan Rehl	6.968.780-6	541-12	Puerto Nuevo	\$ 146.719
13	Eliana Ortiz Estrada	13.588.341-7	540-556	Cuinco	\$ 340.169
14	Sergio Solis Vera	9.025.242-9	540-625	Los Chilcos	\$ 758.921
15	Jaime Araneda Casanova	9.811.766-0	540-898	Cuinco	\$ 313.147
16	Juan Cadagan Vera	8.030.326-2	540-509	Los Chilcos	\$ 194.954
17	Julio Vera Araneda	14.369.655-3	540-471	Cuinco	\$ 212.683
18	Victor Llaitul Martel	4.793.808-2	524-289	Llaquito	\$ 252.778
19	Juan Carrasco Gatica	13.401.570-5	540-324	Cuinco	\$ 269.252
20	Raul Anticura Guarda	11.078.734-0	540-695	Cuinco	\$ 191.574
				Total	\$ 5.800.158

Ilustre Municipalidad de La Unión

12.3.3.- Programa Desarrollo de Inversiones. (PDI).

Proyectos Elaborados y Ejecutados:

CONCURSO PDI PROYECTO DE INVERSION PARA CLIENTES PRODESAL AÑO 2009

MODULO I

N°	Postulante	RUT	Tipo de incentivo	DETALLE	Monto de Incentivos \$		Aporte Propio	Tipo de Regulación
					Valor total Inversión	Su base de incentivo	Monto de Aporte	
1	ALURO AGUIAYO FERRADA	7.530.827-8	Aquioxia	Semillero de Papas	\$ 673.132	\$ 517.301	\$ 155.831	Grupo
2	NO HA REYES AIEL	9.914.971-8	Aquioxia	Semillero de Papas	\$ 684.119	\$ 517.301	\$ 166.818	Grupo
3	ANTO REASOTO MARGANO	15.268.791-8	Aquioxia	Semillero de Papas	\$ 684.119	\$ 517.301	\$ 166.818	Grupo
4	RECTOR ROMERO MACILLA	6.261.752-7	Aquioxia	Semillero de Papas	\$ 684.119	\$ 517.301	\$ 166.818	Grupo
5	VERONICA HERMANDEZ CATALAN	10.616.885-4	Aquioxia	Semillero de Papas	\$ 684.119	\$ 517.301	\$ 166.818	Grupo
6	ERLAVERA ARRIAGADA	5.153.167-0	Aquioxia	Semillero de Papas	\$ 1.019.938	\$ 728.738	\$ 291.199	Grupo
7	LAURA BOUTOIT PERALTA	6.837.743-2	Aquioxia	Semillero de Papas	\$ 1.036.130	\$ 736.738	\$ 299.392	Grupo
8	HELDAMU NOZ LEAL	9.504.029-2	Aquioxia	Semillero de Papas	\$ 684.119	\$ 517.301	\$ 166.818	Grupo
9	LUARCHEQUJUAN DE FUINAGAN	3.739.814-4	Aquioxia	Semillero de Papas	\$ 684.119	\$ 517.301	\$ 166.818	Grupo
10	RENEO LIVERA MOJEL	8.642.385-6	Aquioxia	Tuercader 48 m2	\$ 305.343	\$ 199.888	\$ 105.454	Indidua
11	ROSACHILQUJUAN REQUERO	9.540.827-3	Aquioxia	Tuercader 48 m2	\$ 305.343	\$ 199.888	\$ 105.454	Indidua
12	MARC ELA RIBARRA AMERINO	11.081.690-8	Aquioxia	Tuercader 48 m4	\$ 305.343	\$ 199.888	\$ 105.454	Indidua
13	JOSEFINA LINAY LINAY	8.985.406-3	Aquioxia	Tuercader 48 m5	\$ 305.343	\$ 199.888	\$ 105.454	Indidua
14	IRIS CAMAN HUENULEF	12.124.502-7	Aquioxia	Tuercader 48 m6	\$ 305.343	\$ 199.888	\$ 105.454	Indidua
15	CLAUDYS HUENULEF MACAYA	9.473.073-2	Aquioxia	Tuercader 48 m7	\$ 305.343	\$ 199.888	\$ 105.454	Indidua
16	FRANCISCO CASTRO LUARCAPICHUN	14.505.698-4	Aquioxia	Tuercader 48 m8	\$ 305.343	\$ 199.888	\$ 105.454	Indidua
17	BLANCA GARCIA CAMAN	10.405.977-6	Aquioxia	Tuercader 48 m9	\$ 305.343	\$ 199.888	\$ 105.454	Indidua
18	MAIO RELUJAMANA ROJUEZ	12.476.830-8	Aquioxia	Tuercader 96 m2	\$ 37.6614	\$ 289.751	\$ 116.853	Indidua
19	OLIMPO CHEQUJUAN CHEQUJUAN	11.471.490-8	Garateiro	Compra 12 Módulos de Ahijas	\$ 399.840	\$ 343.684	\$ 56.156	Grupo
20	JUAN HUENULEF MARIPAN	11.970.607-6	Garateiro	Compra 12 Módulos de Ahijas	\$ 399.840	\$ 343.684	\$ 56.156	Grupo
21	MARIA VERA ARRIAGADA	4.190.362-7	Garateiro	Compra 12 Módulos de Ahijas	\$ 399.840	\$ 343.684	\$ 56.156	Grupo
22	ELENA VARGAS SOTO	13.403.120-4	Garateiro	Compra 6 Módulos de Ahijas	\$ 199.920	\$ 162.000	\$ 37.920	Indidua
23	AUGUSTO FIGUEROA WESTERMAIER	6.150.442-1	Garateiro	Compra 6 Módulos de Ahijas	\$ 199.920	\$ 162.000	\$ 37.920	Indidua
25	MARIO CAMAN REYES	11.921.597-8	Garateiro	Compra 6 Módulos de Ahijas	\$ 199.920	\$ 162.000	\$ 37.920	Indidua
TOTAL					\$ 11.324.567	\$ 8.484.170	\$ 2.840.397	

CONCURSO PDI PROYECTO DE INVERSIÓN PARA CLIENTES PRODESAL
AÑO 2009

MODULO II

N°	Postulante	RUT	Tipo de incentivo	Detalle	Monto de Incentivos \$			Sector	Tipo de Postulación
					Valor Total Inversión	Subsidio	% de incentivo		
1	EDUANA MONTIQUEN NUÑEZ	10588321-3	Agriculta	Poleteño	\$80.968	\$61.236	75,63%	\$197.322 San Mateo	Individua
2	ISABEL GONZALEZ CAMPOS	11921605-2	Agriculta	Poleteño	\$143.000	\$108.151	75,63%	\$318.149 San Mateo	Individua
3	PEDRO MONTIQUEN NUÑEZ	8783381-8	Agriculta	Poleteño	\$143.000	\$108.151	75,63%	\$318.149 San Mateo	Individua
4	MARIA CECILIA MEZA	8830781-4	Agriculta	Poleteño	\$143.000	\$108.151	75,63%	\$318.149 San Mateo	Individua
5	MONICA ALARCON VERGARA	10923173-8	Agriculta	Poleteño	\$143.000	\$108.151	75,63%	\$318.149 San Mateo	Individua
6	HERNAN SOLIS URIBE	7722654-0	Agriculta	Poleteño	\$143.000	\$108.151	75,63%	\$318.149 El Huate	Individua
7	EGON VALDEROS MUÑOZ	80351082-1	Agriculta	MABA URBIS	\$148.131	\$112.032	75,63%	\$335.093 El Huate	Individua
8	CLARA FIGUEROA WESTERMAIER	6426709-4	Agriculta	Poleteño	\$86.367	\$277.538	75,63%	\$89.428 Huillaco	Individua
9	ANA BASTIDAS GONZALEZ	5756467-9	Agriculta	Poleteño	\$361.313	\$273.262	75,63%	\$89.051 Huillaco	Individua
10	GABRIELA VEJAR MAILLANCA	6437647-0	Agriculta	Poleteño	\$143.000	\$108.151	75,63%	\$318.149 Los Esfenes Centro	Individua
11	LUDITH SALAZAR DELGADO	9651808-8	Agriculta	Semilla ro de papas	\$667.849	\$497.533	75,63%	\$160.316 Carmanca	Grupal
12	MAXIMO GONZALEZ SILVA	7298588-3	Agriculta	Semilla ro de papas	\$434.031	\$328.259	75,63%	\$105.772 San Mateo	Grupal
13	ROSA ASENIO CERON	10639944-1	Agriculta	Semilla ro de papas	\$687.739	\$520.139	75,63%	\$167.600 Chagüán	Grupal
14	NELSON MONTESINOS SOLIS	13403249-8	Agriculta	Semilla ro de papas	\$1.317.439	\$986.383	75,63%	\$321.058 El Huate	Grupal
15	CARLOS RISCO REY	6919382-4	Agriculta	Semilla ro de papas	\$651.500	\$493.049	75,63%	\$158.871 Trumao	Grupal
16	MARIA RISCO RISCO	14036048-8	Agriculta	Semilla ro de papas	\$888.469	\$445.061	75,63%	\$143.408 Huillaco	Grupal
17	MIRTA JARA URRUTIA	7805334-2	Agriculta	Semilla ro de papas	\$2.044.594	\$1.116.790	54,62%	\$927.794 Los Esfenes Norte	Grupal
18	LUISA JARAMILLO MUÑOZ	11424404-3	Agriculta	Semilla ro de papas	\$1.367.426	\$1.026.625	75,63%	\$330.801 Los Esfenes Norte	Grupal
19	CELINA VARGAS CCA	88821080-0	Agriculta	3 Invernadero	\$978.259	\$377.000	38,54%	\$601.259 Marichal	Grupal
20	LULIA CORRALO MOLINA	10285275-3	Agriculta	1 Invernadero	\$300.079	\$26.1000	70,53%	\$109.079 Marichal	Grupal
21	MARCIA VEGA DIAZ	10965476-0	Agriculta	4 Invernadero	\$1.380.400	\$1.044.000	75,63%	\$336.400 Los Esfenes Centro	Grupal
22	GERARDO GUZMAN URIBE	6731814-5	Ganadero	3 Nichos de Abejas	\$107.100	\$81.000	75,63%	\$26.100 Carmanca	Grupal
TOTAL					\$12.390.874	\$8.569.813	69,08%	\$3.820.861	

CONCURSO PDI PROYECTO DE INVERSION PARA CLIENTES PRODESAL
AÑO 2009

MODULO III

N°	Postulante	RUT	Tipo de incentivo	DETALLE	Monto de incentivos \$			Aporte Propio	Tipo de Postulación
					Valor total Inversión	Incentivo Solicitado	% de incentivo	Monto de Aporte	
1	SABRIELO JEDA FREDES	68425452	Agrícola	Semillero de Papas	\$2.493.124	\$1.101.124	44,17%	\$1.392.000	Puerto Nuevo
2	LUCINDA SOLIS VERA	7824407-0	Agrícola	Semillero de Papas	\$1.425.841	\$990.841	69,49%	\$435.000	Los Chitos
3	CARLOS SOLIS BARRERA	8858429-8	Agrícola	Semillero de Papas	\$1536.304	\$1.187.200	77,28%	\$349.104	Cinco
4	LA HUENCHUPAN VERA	9.185.096-6	Agrícola	Semillero de Papas	\$1.476.304	\$1.127.200	76,35%	\$349.104	Los Leones
5	HECTOR MUNOZ MOREIRA	9012.441-8	Agrícola	Semillero de Papas	\$953.618	\$633.618	66,44%	\$320.000	Llanito
TOTAL					\$7.885.191	\$5.039.983	63,92%	\$2.845.208	

7.2. Informe de Gestión Dirección de Extensión Cultural y Turismo

La Municipalidad de La Unión durante el año 2009 ha continuado con su política de fortalecimiento del movimiento cultural local incentivando además la accesibilidad de toda la ciudadanía a los bienes culturales de las más diversas expresiones mediante programas gratuitos que se realizan durante el año. Se ha continuado con la ejecución de programas que promuevan la formación de creadores culturales locales mediante la realización de concursos y competencias en las áreas de la pintura, la fotografía, la literatura y folclor. Es así como se ha continuado con la realización del Concurso de pintura de nivel nacional "Pintando La Unión y su entorno"; el Concurso Fotográfico "La Unión de los ríos"; el Concurso Literario "Conjunción de ríos" y el Festival de la Canción Folclórica "Alerce Milenario que va a su 10ª versión. Estos eventos se han establecido dentro de los productos culturales que puede mostrar la comuna de La Unión no sólo a nivel comunal sino que han sido reconocidos en el ámbito nacional e internacional en el caso del concurso de pintura.

Durante los últimos años se ha desarrollado una política cultural sostenida y permanente, orientada fundamentalmente hacia la realización de talleres formativos artísticos, algunos anuales como los de Folclor infantil y Juvenil y Ballet Clásico y otros estacionales como los de pintura, teatro, ajedrez, literatura, fotografía, bordados en lino y serigrafía. Todos ellos destinados a la comunidad en forma gratuita financiados con fondos municipales y de proyectos presentados a los Fondos de Cultura del Gobierno Regional de los Ríos.

La unidad de cultura Municipal tampoco ha estado ajena en las actividades de fortalecimiento de las capacidades de gestión de los dirigentes de organizaciones culturales, siendo el ente coordinador de los encuentros o seminarios de capacitación que se han realizado con el Consejo de la Cultura o Universidad Austral de Chile dentro del convenio de colaboración suscrito con esa casa de estudios, especialmente en el tema de capacitación en formulación de proyectos culturales.

Ilustre Municipalidad de La Unión

La variada agenda cultural del año 2009 ha considerado la realización de los siguientes eventos :

ENERO 2009	
05	Inicio Concurso Pintando La Unión y su entorno – Proyecto Core
09	Inicio Taller de guitarra Sebastián Molina - proyecto Core
24	Realización del 3er. Encuentro Talleres Infantiles de Folclor – Proyecto Core
26	Inicio de Taller de Fotografía nivel básico
27	Concierto de Guitarra de Sebastián Molina en Iglesia Parroquial – proyecto CORE
29	Inicio de concurso de Pintura Infantil “100 niños mirando el Sur” – proyecto CORE
30 y 31	9º Festival de la Canción “Alerce Milenario” Proyecto CORE
FEBRERO	
02	Realización de Feria del libro usado y artesanal Presentación Banda de Conciertos de la FACH- Extensión Semana Musicales de Frutillar y Municipalidad+
04	Cine en Plaza de la Cultura programa “Pásate una Película” proyecto Fondart
05	Evento musical de jazz en Plaza de la Cultura Taller de Conciencia turística con grupo de Scouts
06	Inicio Exposición del Taller de Fotografía
07	Campaña de Conciencia Turística en Playas de la comuna Encuentro Provincial de Poesía en Plaza de la Cultura
15	Ceremonia de premiación Concurso “Pintando La Unión y su entorno” proyecto CORE Concierto aniversario Nr. 188 de La Unión en Gimnasio La Unión
17	Presentación del Cuadro Verde y del Orfeón de Carabineros de Chile
18	Jornada de capacitación a Gestores Culturales con el Consejo de La Cultura de Los Ríos
20	Concierto de Jazz en Plaza de la Cultura
24	Segunda Jornada de Capacitación con el Consejo de la Cultura de Los Ríos Presentación Cuarteto de Jazz E. Roa en Plaza de la Cultura
28	Presentación de Eduardo Gatti y Carmen Prieto en la Plaza de la Cultura. Fondos Programa Acceso del Consejo de la Cultura de los Ríos
05	Seminario de Anfitriónaje – Sernatur y Municipalidad
09	Exposición de artesanas de La Unión con motivo de la celebración del Día de la Mujer
12	Seminario turismo con Adultos Mayores a cargo de Sernatur y Municipalidad
16	Inicio itinerancia exposición “Pintando La Unión y su entorno” en Río Bueno
27	Exposición “Pintando La Unión y su entorno en Panguipulli”
ABRIL	
15	Exposición “Pintando La Unión y su entorno” en Valdivia”

Ilustre Municipalidad de La Unión

23	Inicio Feria del Libro Usado y artesanal en Plaza de la Cultura
25	Presentación grupo de Danza moderna de Valdivia con motivo del Día de la Danza
MAYO	
05	Exposición Pintando La Unión y su entorno en Máfil
09	Taller de Diseño de Máscaras, con motivo del Día del Teatro
11	Exposición "Anfibios" y entrega de textos a Bibliotecas – Convenio Municipal con UACH
26	Exposición de fotografías patrimoniales – proyecto Grupo Pro Museo y Municipalidad
27	Exposición Pintando La Unión y su entorno en el Liceo Industrial de La Unión
28	Feria del Libro usado y artesanal en Plaza de la Cultura Tertulia literaria en Biblioteca Municipal
31	Exposición LUARQ La Unión arquitectónico – Activando el pasado – proyecto Fondart Circuito patrimonial con Grupo Pro Museo Día del Patrimonio
JUNIO	
02	Charla sobre fotografía Patrimonial con motivo de la celebración del Día de la Fotografía
27	Evento folclórico de cierre del proyecto Fondart Regional "Equipamiento de espacios Culturales diversos"
30	Exposición "La aventura de Nacer" – convenio Municipal con UACH
JULIO	
07	Presentación Teatro Bubus con obra "Preguntas" en Colegio Alemán. Temporales de
09	Concierto Orquesta Conservatorio Música UACH en Iglesia Parroquial
14	Jornada de cine Pásate una película en Colegio de Cultura
13 al 24	Exposición y tertulia literaria Grupo "Mosaico" – Taller de fotografía
22	Obra de Teatro "Diario de un loco" en Colegio Alemán
AGOSTO	
01 al 30 dic.	Inicio Taller de rescate bordadoras lino, proyecto Plan de Gestión Cultural – Gobierno Región de los Ríos
01 al 30 dic.	Inicio programa Conciertos y clínicas de jazz en la provincia del Ranco, Proyecto Plan de Gestión Cultural
01 al 30 dic.	Inicio programa Encuentros culturales en la Plaza de la Cultura. Proyecto Plan de Gestión Cultural
4-5 y 6	Participación en Seminario Redes coordinadores culturales en Quilpué
10	Concierto Jazz fusión Corporación Santa Cecilia en Colegio Alemán
20	Concierto de piano y violín en Colegio Alemán
SEPTIEMBRE	
04 al 11	Exposición con motivo del Día de las Artes Visuales con el Consejo de la Cultura
16	Realización de Encuentro Internacional de folclor latinoamericano, programa en convenio con la UACH

Ilustre Municipalidad de La Unión

26	Concierto de Coros Bicentenario en Plaza de la Cultura
26	Orquesta Filarmónica Regional de Valdivia en Gimnasio La Unión
OCTUBRE	
04	Concierto Orquesta de Cuerdas de la Universidad Mayor de Stgo. En Iglesia Parroquial
09	Lanzamiento del libro Mensajeras del cielo de Wilma Aguas Deucamán en Sala Consistorial – proyecto Fondart
11	Inicio Taller de Serigrafía. Proyecto Plan de Gestión Cultural
19 AL 30	Exposición “Sandoval el fotógrafo” proyecto Fondart en Sala Consistorial
NOVIEMBRE	
6 y 7	XX Encuentro con Nuestras Raíces proyecto Fondart con co-financiamiento municipal
6 - 7 y 8	Exposición de artesanos de La Unión I en Sala Consistorial
12	Presentación El Fantasma de la Opera en Colegio Alemán. Proyecto Plan de Gestión
15	Concierto MISTYNERANTE, Show y clase magistral,,en Colegio Alemán Proyecto Fondart Nacional
20	Presentación de El Fantasma de la Opera – Colegio El Maitén. Proyecto Plan de Gestión
21	Presentación de El Fantasma de la Opera – Plaza de la Cultura. Proyecto Plan de Gestión
22	Día de la Música. Concierto Surcolectivo en Plaza de la Cultura
DICIEMBRE	
05	Concierto orquesta de cámara Bicentenario de la Región de los Ríos en Gimnasio La Unión
09	Concierto Navideño con Coro y orquesta del Colegio de Cultura en Plaza de la Cultura
17	Gala de Talleres artísticos municipales, en Gimnasio La Unión
18	Cine Chileno, Plaza de la Cultura. Proyecto Plan de Gestión Cultural
21 al 23	Exposición Taller de Bordados en Sala Consistorial. Proyecto Plan de Gestión Cultural
19	Presentación grupo La Rata Blusera en Plaza de la Cultura. Proyecto Plan de Gestión Cultural
21 al 24	Pantalla con Villancicos y karaoke en Plaza de la Cultura.

PROYECTOS APROBADOS POSTULADOS A FONDOS EXTERNOS

FONDO	PROYECTO	VALOR
FONDART REGIONAL 2009	Equipamiento móvil para espacios culturales diversos	\$ 4.691.420 Ejecutado
Fondos de Cultura Gobierno Regional de los Ríos	9ª versión Festival de la Canción “Alerce Milenario”	\$ 6.508.270 Ejecutado 2
Fondos Gob. Regional Los Ríos	Plan de Gestión Cultural 2009	\$ 7.239.000 Ejecutado
Proyectos presentados y aprobados el 2009 para ejecutar el verano 2010		
Fondos Gob. Regional Los Ríos	10ª versión Festival de la Canción “Alerce Milenario”	\$ 8.196.998
Fondos Gob. Regional Los Ríos	7ª Feria Cultural de Verano	\$ 3.267.950
Fondos Gob. Regional Los Ríos	Exposición y Conciertos Bicentenario en la Capital del Ranco	\$3.180.000

9º FESTIVAL "ALERCE MILENARIO"



PRIMER
LUGAR



SEGUNDO
LUGAR



TERCER
LUGAR

BANDA SINFONICA DE LA FACH



CUADRO VERDE DE CARABINEROS DE CHILE



CONCURSO PINTANDO LA UNION Y SU ENTORNO 3ª. Versión



GANADORES



JURADOS

ITINERANCIAS



PANGLOSS



VALDIVIA



MAFILL



RIOBUENO

Talleres





CONCIERTOS EN ESPACIOS DIVERSOS






PLAZA DE LA CULTURA

El año 2009 fue entregada al uso público este importante espacio recuperado para las actividades culturales mediante la presentación de un proyecto a fondos del Ministerio de Vivienda y Urbanismo en su línea de conservación de espacios públicos. Este espacio ha venido a resolver en parte la carencia de recintos destinados a las actividades culturales en La Unión, ahora Capital de la Provincia del Ranco, que en la actualidad no cuenta con una infraestructura como Teatro, Sala o dependencia debidamente habilitada para ofrecer a los actores y gestores culturales locales.



EVENTOS EN PLAZA DE LA CULTURA







EXPOSICIONES EN SALA CONSISTORIAL









LANZAMIENTO LIBRO



PRESENTACIONES DE TEATRO



DIA DE LA DANZA



ENCUENTRO FOLCLOR LATINOAMERICANO



CAPACITACION





BIBLIOTECA PUBLICA MUNICIPAL N° 291

La Biblioteca presta sus servicios a la comunidad desde el mes de septiembre del año 2001.

Actualmente cuenta con 6242 libros registrados, los que se clasifican en: lectura escolar, novelas, silvoagropecuarios, crecimiento personal, hogar, salud y medicina, cuentos, historia, etc.

Para los más pequeños de la casa contamos con un lugar especial, el cual está implementado con sillas, mesas y estantes con diseños y colores acordes para ellos, este lugar que denominamos "Rincón Infantil" es visitado por los jardines infantiles y comunidad en general.

El horario de atención es lunes a jueves de 9:00 a 18:30 horas y el día viernes de 9:00 a 16:00 horas.

En el mes de septiembre con motivo del aniversario de la biblioteca se realizó un acto, que contó con la participación de alumnos de la escuela de Los Chilcos en Coro y Cueva, además se hizo entrega de Diplomas Biblioredes a personas que realizaron todos los módulos de capacitación, como también se entregó una donación a Bibliotecas de escuelas y liceos municipales de la comuna, los que fueron invitados a la ceremonia y recibieron los siguientes textos

- "Olga Boettcher M. Primera Mujer Gobernadora en Chile en America (memorias), regalo de la I.Municipalidad de La Unión
- "60 años Colun" , texto donado por la empresa Colun y entregado por el señor Presidente del Directorio Don Augusto Grob.

En este acto también se reconoció a los mejores lectores y más responsables tanto jóvenes como adultos.

Gestiones Realizadas

Se realiza la búsqueda de material complementario en Internet para las tareas escolares de los estudiantes.

El 01 de septiembre se comenzó a realizar el préstamo del material bibliográfico a través del sistema computacional.

En el mes de noviembre se realizó un taller en el marco Plan Nacional de Fomento de la Lectura, denominado "**Madres promotoras de la lectura**", dirigido a madres beneficiarias del programa Maletín Literario, en el taller participaron 15 mujeres.

Biblioredes

El programa Biblioredes a través de su programa de capacitación, disponible como un servicio más de la biblioteca pública, se ha planteado como objetivo central acercar las nuevas tecnologías por medio del acceso y la capacitación a las personas de escasos conocimientos y con dificultades de acceso. Por esto mismo, la Biblioteca Pública se ha embarcado en una enriquecedora tarea, capacitando a la comunidad, entregando sus conocimientos, pero sobretodo haciendo realidad sueños de unioninos y unioninas que jamás pensaron que podrían aprender algo que les parecía tan lejano.

La Biblioteca en el año 2009 capacitó a personas mayores de 15 años pertenecientes a la comuna en computación básica en los siguientes módulos:

Alfabetización digital: Consiste en que las personas aprendan qué es un computador, para qué sirve, utilizar el Mouse y teclado, las partes del computador, que utilicen el programa Microsoft Word, que es Internet, navegar, utilizar buscadores, crear correo electrónico.

Alfabetización complementada: Las personas que hicieron el módulo alfabetización digital o tienen nociones en computación pueden realizar cursos en los programas de Microsoft Word, Microsoft Excel, Microsoft Power Point y Microsoft Publisher.

En ambos módulos la biblioteca superó las metas asignadas capacitando a un total de 203 personas.

Creación de contenidos locales: Consiste en todo contenido digital que presente, apoye, fomente, difunda o exprese prácticas colectivas o individuales acerca de la identidad, cultura, vida cotidiana y/o el quehacer de la comuna de La Unión. Este año se crearon 5 contenidos cumpliendo con la meta asignada por la Dirección de bibliotecas, archivos y museos.

Así mismo la biblioteca este año nuevamente cumplió con la meta asignada de **usuarios nuevos**, la que se refiere que todos los años nuevos usuarios deben hacer uso de los computadores de la biblioteca, se inscribieron 404 personas lo que también superó la meta asignada.

El programa Biblioredes tiene convenios con diferentes Instituciones, es por eso que en el mes de julio de 2009, se capacitó a 25 personas relacionadas con INDAP en los programas de Word, Excel e Internet. La capacitación se realizó por una semana en las dependencias del liceo agrícola de La Unión.

Bibliomovil

El Bibliomovil cuenta con 1020 libros, que transporta en cajas plásticas a sectores urbanos y rurales, visitando cada 15 días entre los meses de marzo y noviembre, las siguientes escuelas: Sta. Elisa, Cuinco, San Pedro de Coique, Los Chilcos, Nápoles, Rofuco Bajo, Mashue, San Miguel, Hiullinco, Pilpilcahuin, Catamutun, El Huape, Loncotregua, Cudico, San Juan, Carimanca, Los Conales, Huacahue, Folleco, Centinela y Huequecura.

A su vez visita las postas de: Choroico, Los Esteros, Puerto Nuevo y Traiguen.





AREA TURISMO AÑO 2009 **PRINCIPALES ACCIONES REALIZADAS**

- Apoyo a agrupaciones vinculadas al sector turismo, Comunidades Indígenas, Amigos por el Turismo, entre otros, en diversas iniciativas que conlleven a la formalización de los servicios y difusión de los mismos, mejorar la oferta y lograr la consolidación de éstas en las actividades representativas de la ciudad.
- Coordinación permanente con los encargados de turismo municipal a nivel regional y provincial, (mesas de trabajo permanentes) actividades en conjunto vinculadas a potenciar el destino “ Cuenca del Lago Ranco” entre otras.
- Participación activa en reuniones de equipos técnicos en el Consejo Público – Privado de la Cuenca del Lago Ranco, organismo con el cual durante el año 2008 de continuaron tramitando los 02 proyectos aprobados por el FNDR el año 2007, el Plan de Ordenamiento Territorial 2da fase, para las comunas de Rio Bueno, La Unión y Paillaco, y el Plan de Marketing .
- Participación en reuniones de Consejo Público Privado creado el año 2009.
- Participación con la unidad de Fomento Productivo en reuniones relativas al borde costero .
- Participación en el Proyecto turístico de la Cuenca del Ranco, Huellas y Sabores, en el cual debido a la realidad de nuestros empresarios locales solamente están participando en este dos, el Coto de Pesas de don Marcelo Eluchans y la Hacienda Rapaco de don Carlos Iribarne.
- Coordinación de los expositores locales en la Feria del Chocolate que se realiza en la Ciudad de Rio Bueno , los que además de comercializar sus chocolates , contaban con material de información turística de la Comuna.
- Coordinación de la participación de empresarios locales en Ferias en Concepción y Santiago , eventos que fueron financiados por SERNATUR.
- Asistencia a seminarios impartidos por SERNATUR y la Universidad Austral de Chile.
- Aporte de información para actualización de datos de diversas guías de turismo que se imparten a nivel nacional
- Coordinación y supervisión de personal de dos oficinas de información turística durante los meses de Enero y febrero, del año 2009 una en el Cruce Los Tambores y una Mesa informativa en la Plaza Concordia.
- Tramitación para firma de nuevo convenio con el Servicio Nacional de Pesca Región de Los Ríos , para la venta de licencias de pesca a nivel provincial por haber finiquitado el existente con la Región de los Lagos, situación en espera de resolución.
- Coordinación permanente con el Alcalde de Mar, presente en la ciudad de La Unión, en lo que respecta a la facilitación de inscripción de embarcaciones menores y naves a motor.
- Campaña de Conciencia Turística en sitios turísticos de la comuna con entrega de material y charlas contando con la colaboración de Servicios de Salud – Sematur y Boy Scouts.

Además se trabajó con de 190 alumnos de las Escuelas Radimadi y Jorge Alessandri R., de entre 8 y 11 años, en el tema de cultura y conciencia turística haciendo notar la importancia que tiene vivir en La Unión, catalogada como una ciudad culturalmente atractiva por su riqueza arquitectónica.

- Coordinación en la organización de circuitos patrimoniales realizados con el Comité Pro-museo de La Unión, en fechas que lo ameritan en conjuntos con otros programas municipales como el Festival Alerce Milenario, Día del Patrimonio Cultural , Día del Turismo y Encuentro con Nuestras Raíces de la Agrupación Folclórica de La Unión.
- Apoyo en la difusión y colaboración financiera a la versión 2009 del Raid de Invierno "Pioneros 4x4" Evento que se realiza tradicionalmente en la comuna y que beneficia a diferentes prestadores de servicios turísticos. Promoviendo el turismo de invierno, aun cuando la ciudad no está preparada para ello
- Apoyo permanente en las actividades de Ciclismo de montaña que se realizaron durante el año 2009 – mediante el aporte de premios y funcionamiento de Mesa de Información turística ya que este evento atrae un gran número de participantes de fuera de la ciudad y sus familias.
- Coordinación y postulación de artesanos locales al PREMIO REGIONAL AL ARTESANO EN FIBRA NATURAL, saliendo favorecida la Sra. Luz Marina Miranda, artesana en lino postulada por La Unión.
- Participación con información de la comuna en una página de la Guía Turística 2010 de la Región de los Ríos y en el material promocional de la comuna confeccionado por el programa Chile Emprende Cuenca del Lago Ranco
- Confección de material promocional de la Unión consistente en carpetas y autoadhesivos.
- **ESTADÍSTICA DE ATENCION A TURISTAS EN OFICINAS DE INFORMACION**

TURISTAS	ENERO – FEBRERO 2008	ENERO FEBRERO 2009
TURISTAS NACIONALES	518	536
TURISTAS EXTRANJEROS	30	43
TOTAL ATENCIONES	548	579





MESA PUBLICO PRIVADA DE TURISMO



CAMPAÑAS CON BOY SCOUTS





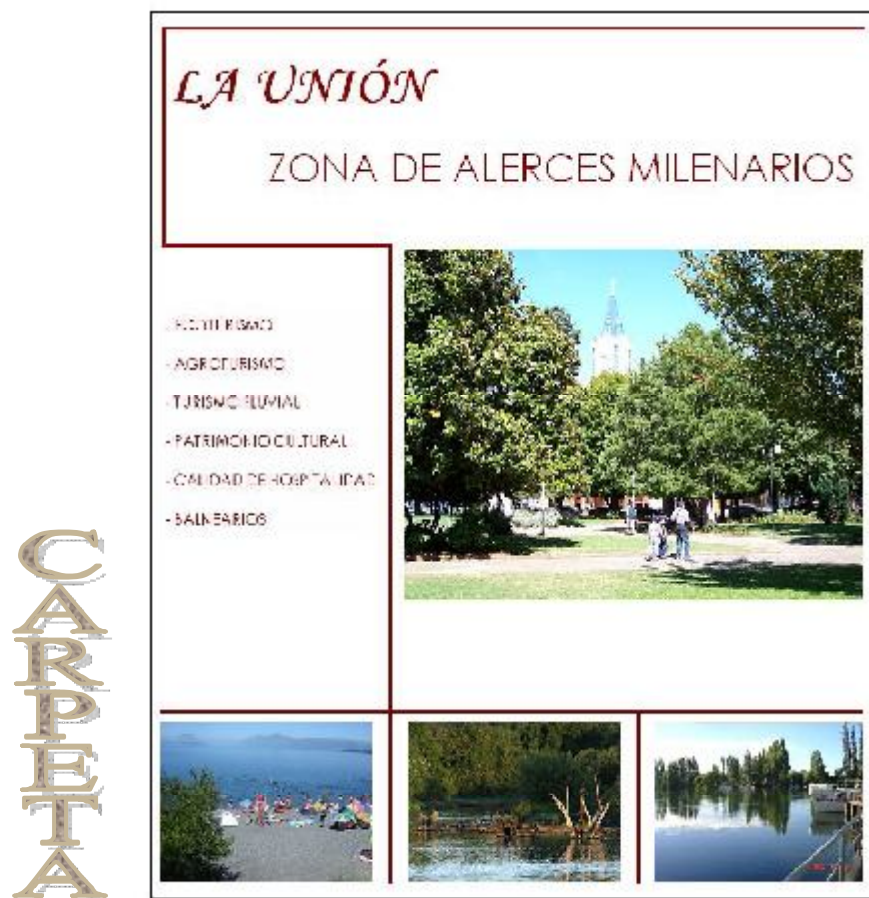
VISITA CON PERIODISTAS A PARQUE ALERCE MILENARIO

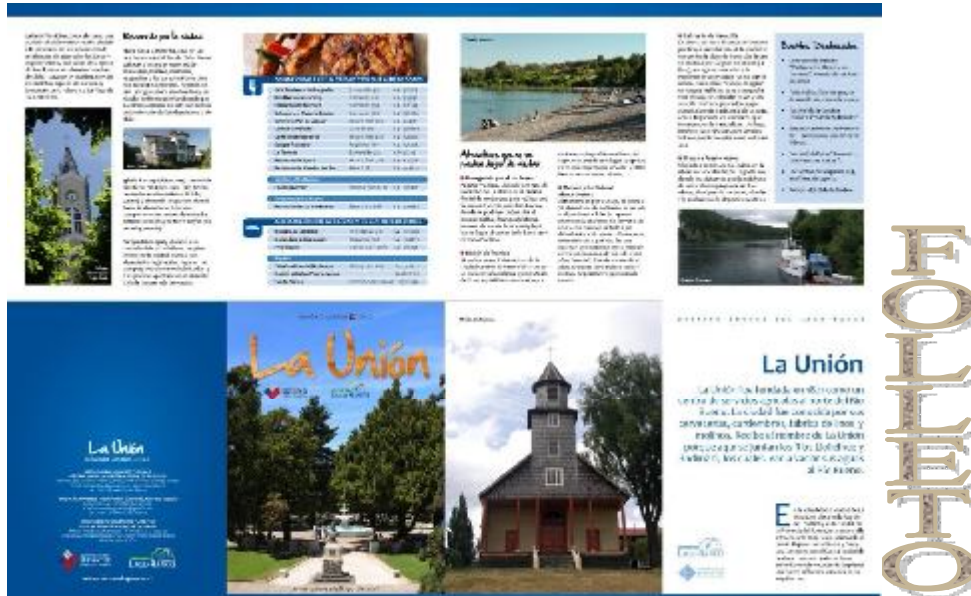


CIRCUITO PATRIMONIAL



MATERIAL PROMOCIONAL





❖ **FUNCIONARIOS DE LA DIRECCION DE EXTENSION CULTURAL Y TURISMO
AÑO 2009**

○ **Personal de Planta**

- 1 Directivo - Directora de la Unidad
- 1 Administrativo, Técnico en Turismo
- 1 Auxiliar, encargado de oficinas de Extensión Cultural y Turismo – Sala de Exposiciones y Salón Consistorial.
- Durante todo el año 2009 se contó con un alumno en práctica de la carrera de Turismo de la Universidad Austral de Chile

○ **Personal de temporada a honorarios como Informadores Turísticos**

- Cada año se trabaja con un mínimo de 2 personas como Informadores Turísticos por los meses de alta temporada, Enero y Febrero, para atender especialmente la Oficina ubicada en el Cruce Los Tambores y Mesa de Información instalada en la Plaza Concordia.

7.3 Informe Gestión Educación

7.3.1. Balance de La Ejecución Presupuestaria y Estado de Situación Financiera.

Durante el año 2009 la Ilustre Municipalidad de La Unión, a través del Departamento Administrativo de Educación Municipal, atendió a 38 establecimientos educacionales, de los cuales, 8 se encuentran en el sector urbano, impartiendo las modalidades de enseñanza: Humanista-Científica, Técnico Profesional, Media Adultos, Parvularia y Básica ; 30 establecimientos en el sector rural con enseñanza Parvularia y Básica.

La matrícula total en el sistema municipal alcanzó a 5641 alumnos, con una disminución de 184 alumnos respecto al año 2008, lo que representa en términos porcentuales un 3,26%.

A pesar de esta caída en la matrícula, el sistema municipal pudo mantener los equilibrios presupuestarios y se financió, principalmente, con los aportes provenientes de la subvención de escolaridad que transfiere el Ministerio de Educación.

Del total de los ingresos percibidos en educación, este ítem representa un 86,55% constituyéndose en la principal fuente de financiamiento. En el porcentaje restante participan distintas instituciones, como la Municipalidad, cuyo aporte representó un 1,22% del total de los ingresos de operación.

Otra importante fuente de financiamiento, en los dos últimos años ha resultado ser el Fondo de Apoyo al Mejoramiento de la Gestión Municipal en Educación alcanzando un 2,4 % del total de los ingresos presupuestados por el D.A.E.M.

SITUACION PRESUPUESTARIA CUENTAS DE INGRESOS AL 31 DE DICIEMBRE DEL 2009

Clasificador			Presup.	Presup.	Ingresos	Saldo	Ingresos	
Subt	Item	Denominación	Inicial	Vigente	Percibidos	Presup.	Por percibir	% Nivel
			(M\$)	(M\$)	(M\$)	(M\$)	(M\$)	cumplimiento
O5		CxC Transferencias corrientes	4.580.300	5.349.816	5.407.490	(57.671)		
	O3	De otras entidades públicas	4.580.300	5.349.816	5.407.490	(57.671)		100,00
O8		CxC Otros ingresos corrientes	62.000	111.034	85.091	25.943		
	O1	Recuperaciones y Reembolsos por licencias médicas	47.000	81.000	63.272	17.728		78,11
	99	Otros	15.000	30.034	21.819	8.215		72,65
13		CxC Transferencias para gastos de capital	1.000	1.000		1.000		
	O3	De otras entidades públicas	1.000	1.000		1.000		
15		Saldo inicial de caja	20.000	388.282	388.282			100,00
		TOTALES	4.663.300	5.850.132	5.880.863	(30.728)		

Ilustre Municipalidad de La Unión

SITUACION PRESUPUESTARIA CUENTAS DE GASTOS AL 31 DE DICIEMBRE DEL 2009

Clasificador	Subt	Item	Denominación	Presup. Inicial (M\$)	Presup. Vigente (M\$)	Obligación Devengada (M\$)	Saldo Presup. (M\$)	Deuda Exigible (M\$)	% Nivel cumplimiento
21			CxP Gastos en personal	4.143.000	4.451.102	4.351.660	99.441		
		01	Personal de planta	2.873.500	3.030.727	2.951.227	79.500		97,38
		02	Personal a contrata	697.500	827.499	807.557	19.941		97,59
		03	Otras remuneraciones	572.000	592.876	592.876			100,00
22			CxP Bienes y servicios de consumo	445.300	895.238	646.725	248.513		
		01	Alimentos y bebidas	27.000	32.000	26.114	5.886		81,61
		02	Textiles, vestuario y calzado	19.000	34.000	22.472	11.528		66,09
		03	Combustibles y lubricantes	45.000	45.000	36.268	8.732		80,60
		04	Materiales de uso o consumo	38.000	309.938	234.757	75.181		75,74
		05	Servicios básicos	150.000	150.000	123.991	26.009		82,66
		06	Mantenimiento y reparaciones	94.000	199.000	112.738	86.262		56,65
		07	Publicidad y difusión	5.000	10.000	2.114	7.886		21,14
		08	Servicios generales	40.000	50.000	42.941	7.059		85,88
		09	Arriendos	1.000	1.000	-	1.000		-
		10	Servicios financieros y de seguros	18.000	36.000	31.829	4.171		88,41
		11	Servicios técnicos y profesionales	2.000	22.000	11.143	10.857		50,65
		12	Otros gastos en bienes y servicios de consumo	6.300	6.300	2.358	3.942		37,43
23			CxP Prestaciones de seguridad social	10.000	144.416	143.853	563		
		01	Prestaciones previsionales	10.000	144.416	143.853	563		99,61
29			CxP Adquisición de activos no financieros	56.000	350.376	142.374	208.002		
		02	Edificios		28.000	25.156	2.844		89,84
		03	Vehículos	12.000	58.376	44.484	13.892		76,20
		04	Mobiliario y otros	15.000	45.000	11.579	33.421		25,73
		05	Máquinas y equipos	10.000	115.000	34.327	80.673		29,85
		06	Equipos informáticos	17.000	102.000	26.828	75.172		26,30
		07	Programas informáticos	2.000	2.000		2.000		
31			CxP Iniciativas de inversión	9.000	9.000		9.000		
		01	Estudios básicos	3.000	3.000		3.000		
		02	Proyectos	6.000	6.000		6.000		
			TOTALES	4.663.300	5.850.132	5.284.612	565.519		

7.3.1.2. Contratos celebrados el año 2009 para transporte escolar:

Contratos realizados por el Departamento de Educación:

- Para Traslado de profesores y alumnos de las escuelas rurales de Catamutún y Santa Elisa, La Unión-Catamutún, Mashue, Huillínco y Purrihuín.

LICITACION PÚBLICA N°	CONTRATISTA	ESCUELAS RURALES
3335-247-LE09	Soc. Inv. Inka Ltda.	Mashue
3 335-59-LE09	Sr. Luis Huenulef P.	Catamutún
		Santa Elisa
3335-59-LE09	Sra. Mónica E. Casanova C.	Huillínco
3335-106-LE09	Sra. Pamela Rebolledo Yáñez.	Purrihuín

- Convenio suscrito entre la I. Municipalidad de La Unión y la Sra. Jacqueline Varela A., para el servicio de amplificación, mediante ID N° 3335-90-LE08.

- Convenio suministro de alimentación, para los Internados del DAEM:

ID N° 3335-113-L109 Sra. María Zapata Miranda

ID N° 3335-134-L109 Sr. Juan Arriagada Inostroza

- Convenio suministro Reparaciones Mecánicas de Maquinaria Mayor y Menor ID 3336-11159-LE08

Sr. Remigio Gajardo Barriga

Sr. Aroldo Gatica Delgado

- Convenio Suministro Reparaciones Eléctricas ID 3336-11158-LE08

Sr. Ricardo Rivas Rolack

- Para Seguros de Bienes de la I. Municipalidad ID 3336-317-LP09 con vigencia hasta el 30.09.2010

Vehículos municipales, RSA Seguros Chile

Bienes Inmuebles, Renta Nacional Compañía de Seguros Generales SA

Contrato Essocard, Esso Chile Petrolera

Convenio Marco N° 09-2007 ID2239-16-LP07, suscrito con fecha 18.07.2007 con vigencia indefinida.

Ilustre Municipalidad de La Unión

- Convenio Suministro empaste de documentos para la I. Municipalidad de La Unión y Servicios Traspasados de Salud y Educación N° ID 4777-116-LE09 Sr. Titor Ocampos Valencia.

Convenio suscrito entre la I. Municipalidad de La Unión y Daniel Villar Haase y Cía, para el suministro de petróleo de las calderas: Escuela El Maitén y el Liceo R.A.A.C., adjudicado mediante ID N°335-70-LE08, con vigencia 10.06.2008 hasta el 10.06.2009.

Convenio suministro de mantención y/o reposición de Hojalatería para todos los establecimientos de este DAEM, suscrito entre la I. Municipalidad de La Unión y el Sr. Eric Asenjo Burgos.

Convenios de Arrendamiento de Predio Agrícola Puerto Nuevo, vigentes durante el año 2009 :

I. Municipalidad de La Unión con la Sra. Angélica Obando Ramírez, vigente desde 01.08.2004 hasta el 01.08.2014.

I. Municipalidad de La Unión con el Sr. Sergio Miguel Saldivia Silva., vigente desde 02.10.2008 hasta el 02.10.2009.

Modificaciones Aprobadas al Patrimonio Municipal

- Máquinas y Equipos de Oficina	\$ 34.872.819
- Vehículos	44.484.366
- Muebles y Enseres	11.033.139
- Equipos Computacionales y Periféricos	26.790.137
- Equipos de Comunicaciones para Redes Informáticas	38.080

Total de Modificaciones al Patrimonio Municipal \$117.218.541

INFORME PROGRAMAS ASISTENCIALES DE JUNAEB EJECUTADOS EN COORDINACION COMUNAL 2009

1. Los Programas Asistenciales que son ejecutados por la Coordinación Comunal y que tienen como población objetivo, a todos los niños, niñas y jóvenes del sistema escolar en los tres niveles de enseñanza, Pre-básica, Básica y Media de los establecimientos municipales y particulares subvencionados de la comuna de La Unión, son los que se indican. (Información de valores, proporcionada por Dirección Regional JUNAEB, Región de los Ríos)

2.

PROGRAMA	N° BENEFICIOS PROGRAMADOS	PRESUPUESTO ASIGNADO ANUAL
Programa Alimentación Escolar Regular	5.281	661.058.324
Pre-Basica (Prekinder - Kinder)	525	60.908.445
Pre-Basica (Prekinder - Kinder) Extensión JEC	208	17.855.334

Básica	3.518	488.915.158
Media	1.030	93.379.387
Adultos	-	-
Programa Chile Solidario	2.990	247.759.863
Tercer Servicio Chile Solidario Básica	1.968	166.363.645
Tercer Servicio Chile Solidario Media	807	62.939.983
Tercer Servicio Chile Solidario Prebásica	215	18.456.235

Salud del Estudiante	2089	34.000.920
Salud Bucal	311	7.960.000
Altas Integrales	163	5.501.250
Controles Mantención	100	2.025.000
Urgencias	32	324.000
Radiografías	16	44.000
Material Educativo		65.750
Salud Escolar	695	12.453.020
Oftalmología	592	8.935.450
Otorrino	65	2.548.970
Ortopedia	38	968.600
Escuelas Saludables		
Habilidades para la Vida	1.083	13.587.900

Apoyo Integral	4802	44.987.375
Residencia Familiar Estudiantil	68	38.127.600
Basica	3	1.682.100
Media	65	36.445.500
Utiles Escolares	4.734	6.859.775
Pre-Basica	375	18.454
Basica	3.044	4571.042
Media	1.315	2.270.279

Programas Recreativos	1.965	13.790.743
Campamentos Escolares	399	1.157.100
Campamento de fin de semana	-	-
Recreación en Tu Barrio	714	11.661.318
Proyecto Cine	-	-
Planetario Móvil	852	972.325

Becas	1.275	178.901.100
Beca Indígena	301	69.549.100
Basica	114	10.185.900
Media	124	22.838.320
Superior	63	36.524.880
Beca Presidente de la República	140	47.999.700
Educación Media	70	15.999.900
Educación Superior	70	31.999.800
Beca PSU	553	11.889.500
Beca Apoyo a la Retención Escolar	40	6.480.000
Tarjeta Nacional Estudiantil		
Beca PT Profesional	136	8.385.300
Beca TICS (Computadores)	105	34.597.500

TOTAL COMUNA LA UNION 2009	15.412 BENEFICIARIOS 2009	\$ 1.180.498.325.- COSTO DE INVERSION JUNAEB 2009
-----------------------------------	--	--

En el Programa de Salud escolar los alumnos tienen opción de ser atendidos en Atención Primaria en el Centro de Salud Familiar para ser posteriormente derivados a los especialistas en las áreas de:

OFTALMOLOGIA, incluye screening, atenciones médicas, lentes ópticos, de contacto y ejercicios ortópticos.

OTORRINO, incluye screening, atención médica, exámenes, audífonos y tratamiento asociados y medicamentos.

ORTOPEDIA, incluye screening, atención médica, exámenes, corsé plantillas de realce y tratamiento kinésico.

PROGRAMA HABILIDADES PARA LA VIDA, programa en ejecución, incorporado en el año 2008, que viene en satisfacer necesidades psicosociales de los niños y niñas de Enseñanza pre-básica y primer ciclo básico de 6 establecimientos educacionales municipales urbanos de la comuna.

En este programa existe un equipo de profesionales compuesto por una PSICOLOGA, dos ASISTENTES SOCIALES y una PROFESORA DE EDUCACION BASICA, ellas realizan actividades de apoyo a través de atención personalizada a los niños y niñas y talleres de auto-ayuda a los docente, y en especial a los padres y apoderados.

3. PROGRAMA PREVENCION DE DROGAS.

PROGRAMA CONTINUO PREVENTIVO DE CONACE: Programa que se ejecuta en todos los establecimientos educacionales de la comuna y en todos los niveles de enseñanza, con la participación directa de los docentes que han incorporado y complementado en el currículum escolar las temáticas de prevención que están implícitas en los objetivos fundamentales transversales del Programa de estudio. Se ha hecho efectivo a través de textos distribuidos por CONACE para cada niño, niña y joven, además del apoyo y capacitación que entregan a los docentes las profesionales a cargo de este estamento.

4. COORDINACION COMUNAL EXTRAESCOLAR

ES RESPONSABLE DE

PROGRAMAR, COORDINAR, EJECUTAR, DESARROLLAR Y PATROCINAR ACTIVIDADES DEPORTIVAS, RECREATIVAS, ARTISTICAS Y CULTURALES EN EL AMBITO ESCOLAR .

ACTIVIDADES DEPORTIVAS DE PARTICIPACION:

- * **COMPETENCIAS INTERESCOLARES COMUNALES:** Programadas con la participación de los establecimientos educacionales municipales y particulares subvencionados, tanto en damas como varones, urbanos y rurales
- COMPEONATOS COMUNALES:**

DEPORTE	FECHA	COBERTURA	Nº EQUIPOS
BASQUETBOL /DAMAS/VARONES	ABRIL a JUNIO	180	12
FUTBOL/DAMAS / VARONES	ABRIL A SEPTIEMBRE	300	20
VOLEIBOL / DAMAS/VARONES	ABRIL- MAYO- AGOSTO - SEPTIEMBRE	72	6
TENIS DE MESA/ DAMAS/VARONES	JUNIO- JULIO	64	16
AJEDREZ DAMAS/VARONES	JULIO	32	8
ATLETISMO DAMAS/VARONES	MARZO/ ABRIL/ MAYO	150	14

CAMPEONATOS PROVINCIALES Y REGIONALES BICENTENARIO

DEPORTES	FECHA	SEDE	PARTICIPACION
BASQUETBOL DAMAS/VARONES	SEPTIEMBRE	LAUNION/VALDIVIA	ESCUELA N°2 C.CULTURA
FUTBOL/ VARONES	OCTUBRE	PAILLACO	ESCUELA N°1 HOV
VOLEIBOL DAMAS/VARONES	OCTUBRE	SAN JOSE DE LA MARIQUINA	RADIMADI C.ALEMAN
TENIS DE MESA	OCTUBRE	VALDIVIA	ESC.N°2
AJEDREZ	OCTUBRE	VALDIVIA	ESC.N°2
ATLETISMO	OCTUBRE	VALDIVIA	ATLETAS DE ESCUELAS URBANAS

- * **Competencias Futbol, Basquetbol, Futbolito, Tenis de Mesa, Ajedrez, Damas y Varones en Diferentes serie y categorias para su posterior participación en Los Juegos Deportivos del Bicentenario.**
- * **La destacada participación de los deportistas en los Clasificatorios de Los Juegos del Bicentenario en las diferentes disciplinas deportivas, les permitieron a nuestros deportistas, clasificar para Los Campeonatos Nacionales, representando a La Región de Los Ríos, especialmente los Atletas que viajaron a Los Juegos Nacionales de Punta Arenas.**
- * Desde el año 2005 se ejecutaron en La Comuna Programas deportivos de continuidad, como las **“Escuelas Abiertas a La Comunidad, Dos Talleres para Mujeres y un Taller Recreativo de Gimnasia y Baile Entretenido”** financiados con recursos del Instituto Nacional de Deportes (CHILEDEPORTES). En el año 2009 se atendió una población objetivo de 480 niños, niñas, jóvenes y 160 adultos en las ocho escuelas abiertas del liceo Rector Abdon Andrade Coloma, El Maiten (dos escuelas), Escuela N°1 HOV, Escuela N°2, Escuela Radimadi, Colegio de La Cultura y Presidente Jorge Alessandri Rodriguez.
- * Los Talleres **“Mujer y Deporte”** dirigidos a mujeres desde 18 años de edad en la Escuela N°2 de Basquetbol y de Gimnasia Entretenida en la Sede de La Junta de Vecinos Caupolicán, ambas con una cobertura total de 50 mujeres. Funcionaron de Abril a Diciembre.
- * En los meses de Septiembre, Octubre y noviembre se realizó la Olimpiada Anual de Colegio Enseñanza Media con la participación del liceo Rector Abdon Andrade Coloma, Colegio Alemán y liceo Industrial Ricardo Ferraer.
- **MUESTRA DE Gimnasia Escolar**
En el mes de Diciembre se realizó la Muestra Comunal de Gimnasia con la participación de Las Escuelas Radimadi, Esc. N°2, Liceo RAAC, Esc. N° 1 HOV, El Maiten, Liceo Industrial, Colegio Union College, Colegio Nacional, Rural Traiguen, Rural Los Canales, Taller de Gimnasia La Unión.

Actividades Artísticas Culturales:

Muestra de cueca Escolar (Rural, Urbana, Media)

Con la participación de 62 parejas de 4° año Básico a 4° Medio en el mes de Agosto, posteriormente Las Tres Parejas Seleccionadas participaron en el regional realizada en La comuna de Los Lagos.

Las parejas que representaron a La comuna de La Unión fueron

Rural : Escuela Los Esteros

Básica Urbana : Escuela el Maiten
Educación Media : Liceo Industrial Ricardo Fenner.

- Muestra de folclor Escolar en dos eventos para Fiestas Patrias,
- Teatro Escolar
- Coros Escolares
- Presentación de Talleres Escolares.

REDES DE APOYO A LA GESTIÓN

El apoyo de las Redes sociales comunales y la interacción con la comunidad escolar y otros sectores relacionados han sido fundamentales en la ejecución de los programas de JUNAEB para la Coordinación Comunal, en especial el área de salud, CONSULTORIO, CONACE, RED VIOLENCIA INTRAFAMILIAR, CENTRO DE LA MUJER, CHILE CRECE CONTIGO, CENTRO DE SALUD MENTAL.

Los Señores directores que facilitaron los establecimientos educacionales para las atenciones médicas del programa de salud escolar, especialmente los días sábados.

Los padres y apoderados que con su asistencia ayudaron a lograr las metas de atención en las especialidades que atiende el programa de SALUD ESCOLAR, y el nivel de compromiso con los beneficios que entrega el programa a cada uno de sus hijos e hijas que lo necesita.

En el ámbito deportivo, recreativo, artístico-cultural la participación ha sido exitosa gracias al interés de los establecimientos educacionales, los docentes responsables de las actividades extraescolares y talleres, los padres y apoderados y los propios alumnos y alumnas participantes, estos últimos nos han deslumbrado con su destacada participación y sus triunfos. Pero también contamos con el apoyo de algunas Asociaciones Deportivas y Clubes que nos colaboran directamente en el desarrollo de eventos y campeonatos.

LA COORDINACIÓN EXTRAESCOLAR, EN LAS ÁREAS QUE LE COMPETEN, ES UN COMPLEMENTO Y UN APOYO A LA OFERTA EDUCATIVA DE LOS ESTABLECIMIENTOS EDUCACIONALES.

7.4. Informe Gestión Salud

La Atención Primaria de Salud que se entrega en el nivel primario de atención tiene por objetivo resolver los principales problemas de la comunidad, integrando acciones de promoción, prevención, tratamiento y rehabilitación. Algunos de sus componentes básicos son el enfoque intersectorial, la participación de la comunidad organizada, uso de tecnologías apropiadas, aplicación del enfoque de riesgo y alta prioridad a la promoción y prevención de la salud en la comunidad.

El Municipio representa el ente articulador entre necesidades comunitarias y esfuerzos por responder de manera oportuna y organizada a las demandas de salud de la población a cargo. Es el responsable de implementar las estrategias que apunten al desarrollo y calidad de vida de las comunidades. La Comuna es el mejor espacio donde confluye el aporte comunitario y las respuestas institucionales a las diversas necesidades de las familias y comunidad

El año 1981, se inició el traspaso de los establecimientos de Atención Primaria a la administración de las respectivas municipalidades, proceso prácticamente completado hacia 1990. Los establecimientos son administrados en base a convenios entre los Servicios de Salud y las Municipalidades. Estas se comprometen a cumplir la normativa técnica y ministerial, con autonomía para la gestión del recurso que administra y a someterse a la supervisión técnica de la autoridad de salud.

En nuestra comuna, el nivel primario de atención está constituido por:

***1 Centro de Salud Familiar -CESFAM** - que inicia sus funciones en el

año 1988 como Consultorio "Dr. Alfredo Gantz Mann" en el sector El

Maiten y posteriormente es acreditado como Cesfam en el año 2007.

***1 Centro Comunitario Familiar de Salud – CECOF** "Los Lagos" ubicado

en el sector norte de la ciudad - inicio sus funciones en el año 2007.

***4 Clínicas Dentales Escolares:** Escuela El Maiten- Escuela Jorge

Alessandri R. – Escuela N° 2 y Liceo Rector Abdón Andrade C.

***1 Policlínico de Salud Mental**, ubicado en sector Pobl. J. Alessandri –

inicio sus funciones en el año 2007.

***1 Servicio de Atención Primaria de Urgencia –SAPU-** que funciona en

dependencias del Cesfam e inicia sus funciones en el año 2005.-

***9 Postas de Salud Rurales** en los sectores de: Santa Elisa-Catamutun-

Ilustre Municipalidad de La Unión

Chorico-Traiguen-Puerto Nuevo- Los Esteros- Mashue-Pilpilcahuin LLancacura.

La Atención Primaria de Salud forma parte de la Red Publica de Salud comunal, siendo su primer centro de referencia el Hospital "Dr. Juan Morey" y de la Red Publica de Salud de la Región de Los Rios, siendo su 2º centro de referencia el Hospital Base Valdivia.

El Departamento de Salud Municipal tiene a cargo la coordinación administrativa, técnica y financiera de los establecimientos de salud primaria de la comuna, velando por el cumplimiento de las atenciones y siendo el nexo entre la administración municipal y el Servicio de Salud Valdivia a quien le corresponde la supervisión técnica de las atenciones.

El Cesfam "Dr. Alfredo Gantz Mann" ha incorporado la atención con enfoque familiar y comunitario, para lo cual ha sectorizado a su población a cargo, en 4 sectores, de acuerdo a criterios geográficos, siendo tres de ellos urbanos y uno rural que comprende la población de todas las postas rurales de la comuna.

La población beneficiaria de la comuna, para el año 2009 correspondió a **31.650 inscritos**, 27.415 inscritos en el sector urbano y 4.235 inscritos en el sector rural.

Informe Situación Financiera

- En cuanto al **Presupuesto del Departamento de Salud Municipal** los **ingresos percibidos** hasta al Cuarto Trimestre del año 2009 suman **M\$ 1.413.106.-** y representan un **97,4%** del total del presupuesto vigente y las obligaciones contraídas (**gastos**) alcanzan a **M\$ 1.370.045.-** encontrándose ejecutadas en un **94,4%** respecto al presupuesto de M\$ 1.451.002.-, lo que a la fecha representa un **superávit financiero de M\$ 43.061.-** que representa un 3%, un saldo final de caja de M\$ 169.231.- y no registra deuda exigible, según Ord. N° 02 del 12/01/2010.

Formulario 0198		MUNICIPALIDAD DE LA UNIÓN		REGION DE LOS RIOS		TRIMESTRE CUARTO		Fecha 21/04/2010 13:35 (nuevo)	
		BALANCE DE EJECUCION PRESUPUESTARIA ACUMULADO				Pag			
		INGRESOS AL 31/12/2009							
Cuentas		Presup.		Presup.		Ingresos		Saldo	
Sub Item, Año		Inicial (M\$)		Vigente (M\$)		Percebidos (M\$)		Presupuestario (M\$)	
Descripción								Excesos Por percibir (M\$)	
05	05	C & C Transacciones Corrientes	1.342.398	1.343.924	1.375.920	-31.596	0		
03	03	De Otras Entidades Públicas	1.242.398	1.343.924	1.375.920	-31.596	0		
001	001	Del Servicio de Salud 1	1.023.161	1.124.697	1.164.181	-39.484	0		
099	099	Atención Primaria Ley N° 19.378 Art. 49 1	1.023.161	1.124.697	1.104.181	-39.484	0		
101	101	De Otras Entidades Públicas 1	29.237	29.227	21.749	7.488	0		
		De Servicios Incorporados en su Gestión 1	100.000	100.000	100.000	0	0		
07	07	C & C Ingresos de Operación	1.487	1.487	1.347	140	0		
02	02	Venta de Servicios	1.487	1.487	1.347	140	0		
08	08	C & C Otros Ingresos Corrientes	28.621	36.921	35.829	1.092	0		
01	01	Asignaciones y Recaudos por Licencias Médicas	23.682	33.985	33.734	251	0		
001	001	Asignación Art. 1 Ley N°19.345 y Ley N°19.117 Art. Único	200	1.000	532	468	0		
002	002	Asignaciones Art.12 Ley N°18.196 y Ley N°19.117 Art. Único	25.182	32.985	33.202	-217	0		
099	099	Otros	2.936	2.936	1.365	841	0		
001	001	Devoluciones y Remiogramas Precedentes de Impuestos	2.936	1.936	1.435	823	0		
999	999	Otros	0	1.000	980	20	0		
15	15	Saldo Inicial Caja	10	68.660	68.560	0	0		
TOTALES			1.372.516	1.481.766					

Ilustre Municipalidad de La Unión

Cumulado 2009

MUNICIPALIDAD DE LA UNIÓN
REGION DE BIOBIO
COMUNA DE LA UNIÓN

Fecha: 31/05/2010
Hora: 13:56 minutos

ANEXO 1 - PLAN DE TRABAJO DE LA MUNICIPALIDAD DE LA UNIÓN
(2009 - 2010) - ANEXO 2009

Clasificación Simbólica (5-4-3-2-1)	Descripción	Presup. Inicial (M\$)	Presup. Vigente (M\$)	Obligación Disponible (M\$)	Saldo Disponible (M\$)	Saldo Cajalite (M\$)
91	Costos Personales	1.064.244	1.185.49	1.149.364	48.185	0
91	Personal de Planta	866.113	883.41	876.870	93.573	0
9101	Salarios y Beneficios	848.186	869.881	853.788	133.095	0
9101	Salarios Base	790.490	790.490	790.341	249	0
910101	Asignación Económica, Art. 20, de la Ley N°19.278 y Ley N°19.251	36.589	37.701	37.701	0	0
910102	Asignación Familiar	33.911	34.311	33.926	1.815	0
910103	Asignación Especial (Vacaciones), Art. 45, Ley N°19.278	28.716	32.140	32.021	25	0
910199	Otras Asignaciones Especiales	4.485	4.485	4.266	1.790	0
910104	Asignación Paralela de Carga	11	11	11	0	0
910105	Asignación Fideicomitida (Art. 97, Ley N°19.278)	11	11	11	0	0
910106	Asignación de Movilización	2.000	2.000	1.659	341	0
910107	Asignación de Movilización, Art. 97, Ley N°19.278	2.000	2.000	1.659	341	0
910108	Asignación de Compensación	2.282	2.282	2.258	14	0
910109	Beneficiarios Art. 31, Ley N°19.278	1.256	1.256	1.256	0	0
910110	Asignación de Sustitución	11.296	11.296	11.296	0	0
910111	Asignación de Carga, Art. 97, Ley N°19.278	11.296	11.296	11.296	0	0
910112	Asignación de Responsabilidad	2.211	2.211	2.211	0	0
910113	Asignación de Responsabilidad (Art. 100)	2.211	2.211	2.211	0	0
910114	Asignación de Estímulo Personal (Art. 100)	6.000	6.000	6.000	0	0
910115	Asignación de Desempeño en Condiciones Difíciles Art. 38 Ley N°19.278	8.000	8.000	8.000	0	0
910116	Asignación de Español de Calificación	1.254	1.254	1.254	0	0
910117	Asignación de Español de Calificación, Art. 40, Ley N°19.278	1.254	1.254	1.254	0	0
910118	Asignación de Atención Primaria	170.489	162.789	251.355	1.434	0
910119	Asignación de Atención Primaria (Art. 20, Ley N°19.278)	275.439	252.789	251.355	1.434	0
910120	Otras Asignaciones	3.000	3.000	3.000	0	0
910121	Asignación de Empleado	2.000	10.000	10.000	0	0
910122	Otras Asignaciones (Art. 100)	2.000	10.000	10.000	0	0
910123	Asignación de Desempeño	66.776	66.776	66.776	0	0
910124	Desempeño Colectivo	66.776	66.776	66.776	0	0
910125	Asignación de Desempeño (Art. 100)	66.776	66.776	66.776	0	0
910126	Desempeño Individual	10.000	10.000	10.000	0	0
910127	Asignación de Artículos, Art. 20, Ley N°19.278 y Ley N°19.251	10.000	10.000	10.000	0	0
910128	Asignación de Artículos	10.000	10.000	10.000	0	0
910129	Asignación de Artículos	10.000	10.000	10.000	0	0
910130	Asignación de Artículos	10.000	10.000	10.000	0	0
910131	Asignación de Artículos	10.000	10.000	10.000	0	0
910132	Asignación de Artículos	10.000	10.000	10.000	0	0
910133	Asignación de Artículos	10.000	10.000	10.000	0	0
910134	Asignación de Artículos	10.000	10.000	10.000	0	0
910135	Asignación de Artículos	10.000	10.000	10.000	0	0
910136	Asignación de Artículos	10.000	10.000	10.000	0	0
910137	Asignación de Artículos	10.000	10.000	10.000	0	0
910138	Asignación de Artículos	10.000	10.000	10.000	0	0
910139	Asignación de Artículos	10.000	10.000	10.000	0	0
910140	Asignación de Artículos	10.000	10.000	10.000	0	0
910141	Asignación de Artículos	10.000	10.000	10.000	0	0
910142	Asignación de Artículos	10.000	10.000	10.000	0	0
910143	Asignación de Artículos	10.000	10.000	10.000	0	0
910144	Asignación de Artículos	10.000	10.000	10.000	0	0
910145	Asignación de Artículos	10.000	10.000	10.000	0	0
910146	Asignación de Artículos	10.000	10.000	10.000	0	0
910147	Asignación de Artículos	10.000	10.000	10.000	0	0
910148	Asignación de Artículos	10.000	10.000	10.000	0	0
910149	Asignación de Artículos	10.000	10.000	10.000	0	0
910150	Asignación de Artículos	10.000	10.000	10.000	0	0
910151	Asignación de Artículos	10.000	10.000	10.000	0	0
910152	Asignación de Artículos	10.000	10.000	10.000	0	0
910153	Asignación de Artículos	10.000	10.000	10.000	0	0
910154	Asignación de Artículos	10.000	10.000	10.000	0	0
910155	Asignación de Artículos	10.000	10.000	10.000	0	0
910156	Asignación de Artículos	10.000	10.000	10.000	0	0
910157	Asignación de Artículos	10.000	10.000	10.000	0	0
910158	Asignación de Artículos	10.000	10.000	10.000	0	0
910159	Asignación de Artículos	10.000	10.000	10.000	0	0
910160	Asignación de Artículos	10.000	10.000	10.000	0	0
910161	Asignación de Artículos	10.000	10.000	10.000	0	0
910162	Asignación de Artículos	10.000	10.000	10.000	0	0
910163	Asignación de Artículos	10.000	10.000	10.000	0	0
910164	Asignación de Artículos	10.000	10.000	10.000	0	0
910165	Asignación de Artículos	10.000	10.000	10.000	0	0
910166	Asignación de Artículos	10.000	10.000	10.000	0	0
910167	Asignación de Artículos	10.000	10.000	10.000	0	0
910168	Asignación de Artículos	10.000	10.000	10.000	0	0
910169	Asignación de Artículos	10.000	10.000	10.000	0	0
910170	Asignación de Artículos	10.000	10.000	10.000	0	0
910171	Asignación de Artículos	10.000	10.000	10.000	0	0
910172	Asignación de Artículos	10.000	10.000	10.000	0	0
910173	Asignación de Artículos	10.000	10.000	10.000	0	0
910174	Asignación de Artículos	10.000	10.000	10.000	0	0
910175	Asignación de Artículos	10.000	10.000	10.000	0	0
910176	Asignación de Artículos	10.000	10.000	10.000	0	0
910177	Asignación de Artículos	10.000	10.000	10.000	0	0
910178	Asignación de Artículos	10.000	10.000	10.000	0	0
910179	Asignación de Artículos	10.000	10.000	10.000	0	0
910180	Asignación de Artículos	10.000	10.000	10.000	0	0
910181	Asignación de Artículos	10.000	10.000	10.000	0	0
910182	Asignación de Artículos	10.000	10.000	10.000	0	0
910183	Asignación de Artículos	10.000	10.000	10.000	0	0
910184	Asignación de Artículos	10.000	10.000	10.000	0	0
910185	Asignación de Artículos	10.000	10.000	10.000	0	0
910186	Asignación de Artículos	10.000	10.000	10.000	0	0
910187	Asignación de Artículos	10.000	10.000	10.000	0	0
910188	Asignación de Artículos	10.000	10.000	10.000	0	0
910189	Asignación de Artículos	10.000	10.000	10.000	0	0
910190	Asignación de Artículos	10.000	10.000	10.000	0	0
910191	Asignación de Artículos	10.000	10.000	10.000	0	0
910192	Asignación de Artículos	10.000	10.000	10.000	0	0
910193	Asignación de Artículos	10.000	10.000	10.000	0	0
910194	Asignación de Artículos	10.000	10.000	10.000	0	0
910195	Asignación de Artículos	10.000	10.000	10.000	0	0
910196	Asignación de Artículos	10.000	10.000	10.000	0	0
910197	Asignación de Artículos	10.000	10.000	10.000	0	0
910198	Asignación de Artículos	10.000	10.000	10.000	0	0
910199	Asignación de Artículos	10.000	10.000	10.000	0	0

Ilustre Municipalidad de La Unión

Formulario 0032

MUNICIPALIDAD LA UNIÓN
REGION DECOCHUJA
TRIMESTRE CUARTO

Fecha: 21/04/2010
13.26 (suma)

Pag: 2

BALANCE DE EJECUCIÓN PRESUPUESTARIA ACUMULADO GASTOS AL 31/12/2009

Clasificador	Sub. Berr. Asig. 5 Asig.	Denominación	Presup. Inicial (M\$)	Presup. Vigente (M\$)	Obligación Devengada (M\$)	Saldo Presupuestario (M\$)	Deuda Exigible (M\$)
02	003	Bonos Especiales	23 000	12 000	5 100	5 900	0
	003 401	Bono Extraordinario Anual *	23 000	12 000	5 100	5 900	0
	001	Personal a Contrata	188 869	285 023	275 364	9 659	0
		Sueldos y Salarios	164 293	243 217	235 745	7 472	0
	001	Sueldos base	65 181	95 827	92 590	3 237	0
	004	Asignación de Zona	9 035	13 835	13 689	146	0
	004 402	Asignación de Zona, Art. 25, Ley N° 15.178 y Ley N° 19.354 *	9 035	13 835	13 689	146	0
	009	Asignaciones Especiales	14 031	27 531	25 746	795	0
	009 407	Asignación Especial Transitoria, Art. 45, Ley N° 19.378 *	13 587	27 087	25 397	690	0
	009 559	Otras Asignaciones Especiales *	444	444	339	105	0
	011	Asignación de Movilización	159	1 159	952	207	0
	011 401	Asignación de Movilización, Art. 97, letra b), Ley N° 18.883 *	159	1 159	952	207	0
	014	Asignaciones Sustitutivas	3 361	5 861	5 713	148	0
	014 401	Asignación Única, Art. 4, Ley N° 18.717 *	3 361	5 861	5 713	148	0
	018	Asignación de Responsabilidad	3 345	3 345	998	2 407	0
	018 401	Asignación de Responsabilidad Directiva *	3 345	3 345	998	2 407	0
	027	Asignación de Estímulo Personal Médico y Profesores	1 700	1 700	1 309	391	0
	027 402	Asignación por Desempeño en Condiciones Difíciles Art.29 Ley 19.378	1 700	1 700	1 309	391	0
	042	Asignación de Atención Primaria Municipal	65 181	91 259	91 259	0	0
	959	Otras Asignaciones *	1 500	2 700	2 559	141	0
	002	Aportes del Empleador	1 900	5 950	5 403	547	0
	002	Otras Cotizaciones Previsionales	1 900	5 950	5 403	547	0
	005	Asignaciones por Desempeño	10 655	22 953	22 404	551	0
	002	Desempeño Colectivo	9 030	20 530	20 306	224	0
	002 403	Asignación de Desempeño y Estimulo al Desempeño Colectivo Ley N° 19.812 *	9 030	20 530	20 306	224	0
	003	Desempeño Individual	1 625	2 425	2 098	327	0
	003 404	Asignación de Mérito, Art. 30, de la Ley N° 19.178, Ley N° 19.407 *	1 625	2 425	2 098	327	0
03	004	Remuneraciones Variables	3 268	4 148	3 609	539	0
	005	Trabajos Extraordinarios	0	130	20	104	0
	006	Omisión de Servicios en el País	3 268	4 018	3 583	435	0
	005	Aguinaldos y Bonos	8 753	8 753	8 203	550	0
	001	Aguinaldos	2 821	2 821	2 689	132	0
	001 401	Aguinaldo de Fiesta Patria *	1 421	1 458	1 458	0	0
	402	Aguinaldo de Navidad *	1 400	1 363	1 231	132	0
	002	Bono de Escolaridad	1 100	1 290	1 289	1	0
	003	Bonos Especiales	4 032	4 642	4 225	417	0
	003 401	Bono Extraordinario Anual *	4 032	4 642	4 225	417	0
04	999	Otras Remuneraciones	94 962	94 962	84 719	10 243	0
	999	Otras	94 962	94 962	84 719	10 243	0
	959	Otras	94 962	94 962	84 719	10 243	0
04	001	Otras Cuentas en Personal	10	10	0	10	0
	001	Asignación de Traslado	10	10	0	10	0
	001	Asignación por Cambio de Residencia, Art. 97, letra c), Ley N° 18.883 *	10	10	0	10	0
22		C.x.P. Efectos y Servicios de Consumo	181 785	261 208	225 490	34 718	0

Ilustre Municipalidad de La Unión

Presupuesto 2009

MUNICIPALIDAD DE LA UNIÓN
ALCANTARA
TRIMESTRAL
DEPARTAMENTO

Año 2009
12.15 (Lunes)

PLAN DE EJECUCIÓN PRESUPUESTARIA ACUMULADO Hasta el 12.15 de 2009

Clasificador S. O. Tem. Asign. Uso	Denominación	Pres. p. anual (M\$)	Pres. p. vigente (M\$)	Obligación Devengada (M\$)	Saldo Pres. presupuesto (M\$)	Deuda Pagable (M\$)
02	Recursos Humanos y Cultura	380	380	33	348	0
022	Salarios, Sueldos y Pagaros Diversos	30	30	0	30	0
023	Quilates	20	20	0	20	0
03	Comunicaciones y Transportes	15,437	15,437	9,738	5,749	0
031	Post. Verificables	9,531	9,531	6,998	2,533	0
033	Post. Cálculo	3,901	3,901	2,731	1,188	0
039	Post. Otros	20	20	0	20	0
04	Mantenimiento, Reparación y Otros	13,567	13,567	169,838	2,336	0
041	Mantenimiento de Edificios	4,000	4,000	4,519	351	0
044	Mantenimiento de Camiones	105,887	105,887	129,827	2,696	0
045	Mantenimiento de Camiones Químicos	13,000	13,000	28,234	2,566	0
047	Mantenimiento de Autos	5,343	5,343	5,922	1,321	0
049	Instalaciones, Repuestos, Accesorios, Equipos, etc.	0	0	0	0	0
05	Equipos de Comunicación	813	813	2,582	394	0
052	Equipos de Comunicación y Repuestos de Vehículos	409	409	499	10	0
06	Servicios Básicos	25,130	25,130	35,485	613	0
061	Electricidad	11,923	11,923	1,913	12	0
062	Agua	5,000	5,000	5,000	961	0
063	Gas	1,000	1,000	400	40	0
064	Calor	0	0	0	10	0
065	Teléfono Fijo	7,000	7,000	6,788	181	0
066	Teléfono Celular	0	0	0	5	0
069	Otros	0	0	0	100	0
07	Mantenimiento y Reparaciones	2,330	2,330	2,099	231	0
071	Mantenimiento y Reparaciones de Edificios	1,000	1,000	2,577	1,577	0
072	Mantenimiento y Reparaciones de Vehículos	410	410	308	302	0
073	Mantenimiento y Reparaciones de Máquinas y Equipos	20	20	0	188	0
074	Mantenimiento y Reparaciones de Máquinas y Equipos de Oficina	50	50	38	12	0
075	Mantenimiento y Reparaciones de Autos	120	120	0	71	0
077	Mantenimiento y Reparaciones de Equipos de Comunicación	20	20	0	20	0
099	Otros	300	300	289	413	0
08	Publicidad y Difusión	1,333	1,333	3,333	1,333	0
081	Servicios de Publicidad	1,333	1,333	2,437	1,333	0
083	Servicios de Información y Enlace	0	0	996	330	0
089	Servicios Culturales	0	0	3,333	3,333	0
092	Servicios de Vigilancia	0	0	0	2,000	0
097	Proyectos, Planes y Programas	1,500	1,500	952	548	0
099	Otros	3,000	3,000	1,333	667	0
09	Arrendamientos	10	10	50	40	0
092	Arrendamiento de Edificios	0	0	50	40	0
099	Otros	10	10	0	10	0
10	Servicios Financieros y de Seguros	0	0	0	1,333	0
102	Préstamos y Créditos de Seguros	0	0	0	1,333	0
11	Servicios Legales y Profesionales	0	0	0	0	0
112	Consultoría y Asesoría	0	0	0	1,333	0

Ilustre Municipalidad de La Unión

Formulario 0102

MUNICIPALIDAD: LA UNIÓN
REGION: DUCIMOQUARTA
TRIMESTRE: CUARTO

Fecha: 21/04/2010
Fol: 13.34 (nuevos)
4

BALANCE DE EJECUCIÓN PRESUPUESTARIA ACUMULADO GASTOS AL 31/12/2009

Clasificador Sub-Item Asig. S/asig.	Denominación	Presup. Inicial (M\$)	Presup. Vigente (M\$)	Compromiso Devengado (M\$)	Saldo Presupuestario (M\$)	Deuda Exigible (M\$)
999	Otros	2.300	5.200	2.624	1.675	0
11	Otros Gastos a Bienes y Servicios de Consumo	1.464	1.464	1.088	375	0
002	Gastos Menores	1.464	1.464	1.088	375	0
24	Ex P Transferencias Corrientes	1.385	1.385	0	1.385	0
01	Al Sector Privado	1.385	1.385	0	1.385	0
004	Organizaciones Comunitarias	1.385	1.385	0	1.385	0
29	Ex P Adquisición de Activos no Financieros	5.071	5.271	3.597	1.674	0
04	Mobiliarios y Otros	210	210	115	98	0
05	Máquinas y Equipos	1.330	1.330	513	817	0
001	Máquinas y Equipos de Oficina	237	237	0	237	0
999	Otros	1.113	1.113	513	600	0
05	Equipos Informáticos	901	1.101	1.055	45	0
001	Equipos Computacionales y Periféricos	901	1.101	1.055	45	0
07	Programas Informáticos	2.600	2.600	1.910	690	0
001	Programas Computacionales	2.600	2.600	1.910	690	0
99	Otros Activos no Financieros	10	10	0	10	0
TOTALES		1.772.516	1.451.009	1.170.040	300.968	0

MODELO DE ATENCIÓN INTEGRAL DE SALUD CON ENFOQUE FAMILIAR Y COMUNITARIO

El modelo de atención integral de Salud con enfoque familiar y comunitario que se ha comenzado a entregar en los establecimientos de salud primarios de la comuna, está orientado a proporcionar a los individuos, familia y comunidad, condiciones para el mantenimiento y el cuidado de la salud, dar respuesta a sus necesidades de manera integral e integrada, continua, oportuna y eficaz, accesible y de calidad. Para ello se cuenta con equipos de salud que han desarrollado habilidades y destrezas adecuadas al trabajo con familias y comunidades para su acompañamiento a lo largo de todos los periodos de la vida.

En este trabajo de orientación y entrega de herramientas necesarias para la prevención de enfermedades y la promoción de estilos de vida saludables, es insustituible el acompañamiento de la comunidad pues requiere el desarrollo de estrategias en conjunto a fin de incorporar la co-responsabilidad de las personas en su situación de salud, entendida la salud no sólo como la dolencia física o ausencia de enfermedad, sino como un estado de equilibrio entre lo biológico, psicológico, social y ambiental. Lo anterior obliga a la incorporación y coordinación de las redes sociales, redes comunitarias y el trabajo intersectorial en donde participan todas las instancias comunales como; Municipio, Educación, Carabineros, Investigaciones, Hospital, Comités de Postas, Codelo, Conace, Semam, etc.

EJE ASISTENCIAL

Cartera de Servicios

La canasta de prestaciones de la Atención Primaria de Salud , a nivel nacional, esta compuesta por 95 prestaciones las que se encuentran desglosadas en el Decreto Per-Capita y que determinan el financiamiento de este primer nivel de atención.

En nuestra comuna se entregan 93 de esas prestaciones. Algunas de las atenciones que se brindan son:

Canasta de Prestaciones

Predominantemente Preventivas	Predominantemente Curativas
Control de Salud niño, adolescente	Consulta Morbilidad
Examen de medicina preventiva	
Control Malnutrición	Consulta Nutricional
Control Lactancia Materna	Prestaciones recuperativas en salud bucal
Educación Grupal	Control de TBC
Vacunación	Consulta Kinésica
Educación Grupal en Salud Bucal	Consulta de Morbilidad Obstétrica
Examen de Salud Oral	Consulta de Morbilidad Ginecológica
Prestaciones preventivas en salud oral	
Control de Regulación de Fecundidad	
Control Ginecológico Preventivo	
Integradas	
Consulta Social	Visita domiciliaria Integral
Visita laboral	Visita comunitaria
Control Crónicos	Consejerías individuales y familiares
Consulta de Salud Mental	Control Prenatal - Control de Puerperio
Intervenciones psicosociales individual y grupal	Consulta Déficit Desarrollo Psicomotor
Consejería pre concepcional anti Tabaco	Trabajo Comunitario
PNAC - PACAM	Consulta de lactancia materna

COMPRA DE SERVICIOS (RESOLUTIVIDAD)

Una estrategia importante que anualmente se desarrolla es la compra de servicios de especialidades médicas como una forma de dar respuesta efectiva a las demandas de los usuarios y mejorar la capacidad resolutive del Cesfam.

Durante el año 2009 se compraron los siguientes servicios:

947 consultas de oftalmología -----	\$ 11.364.000
1202 lentes-----	\$ 11.300.002
121 consultas otorrinolaringología-----	\$ 1.815.000
54 audiometrias-----	\$ 359.640
47 audifonos-----	\$ 8.109.850
69 consultas de neurología-----	\$ 1.242.000

Procedimientos de imagenología: 4 Tomografías Axial Computada (TAC) de cerebro, 1 TAC extremidades, 1 TAC columna, 1 TAC abdomen, 3 Eco Doppler, 141 informes de Radiografías de Pelvis a lactantes bajo control, 12 placas de Radiografías de Columna Total para diagnóstico de escoliosis.

-----	\$ 1.954.745
358 Ecografías de Abdomen-----	\$ 5.329.762
189 Ecografías mamarias-----	\$ 2.457.000
790 Mamografías-----	\$ 9.588.000
132 Endodoncias-----	\$ 5.794.800
220 Prótesis dentales-----	\$ 9.241.740
288 Altas Integrales para Hombres y Mujeres de escasos recursos y 10 altas de mantención-----	\$ 34.456.658
350 Cirugías menores-----	\$ 8.748.040
13.944 exámenes (promedio mensual) correspondientes a laboratorios básicos mas la contratación de una Tecnóloga Medico por 44 horas semanales-----	\$ 31.650.000
91 altas integrales (c/161 prótesis) adultos de 60 años ----	\$ 20.204.262

CUMPLIMIENTO INDICADORES DE SALUD – AÑO 2009

Índices de Actividad en Atención Primaria- año 2009.- (IAAPS)

Indicador	Meta Nacional	Meta Local	Cumplimiento
1.-EMP varones 20 a 44 años	7%	7%	6,1%
2.-EMP mujeres 45 a 64 años	25%	23%	25%
3.-EFAM pobl > 65 años	75%	36%	27%
4.-Ingreso control embarazo < 14 semanas	85%	85%	81%
5.-Alta integral odontológica <20 años	19%	17%	16%
6.-Cobertura Diabetes Mellitus tipo II , pobl. de 15 y mas años	85%	88%	89%
7.- Cobertura Hipertensión Arterial, pobl. de 15 y mas años	65%	60%	62%
8.- % de niños/as con riesgo del Desarrollo Psicomotor, recuperados	60%	70%	90%
9.-Brindar atención de salud de 8 a 20 horas de lunes a Viernes	100%	100%	100%
10.-Tasa visita domiciliaria integral	0,1	0,13	0,13
11.-Tasa atención paciente postrado	6,5	10	10
12.-Plan de salud comunal	90%	90%	90%

Metas Sanitarias, año 2009.- (Cumplimiento tramo 1 = 90 a 100%)

Meta Sanitaria	Meta Nacional	Meta Local	Cumplimiento
1.-Evaluación Desarrollo Psicomotor lactantes 18 meses de edad	90%	90%	89%
2.-Cobertura Examen PAP mujeres 25 a 64 años	70%	81%	65,5%
3.-Altas Odontológicas			
Altas odontológicas 12 años	65%	60%	43,5%
Altas odontológicas 6 años	70%	70%	45,3%
Altas odontológicas embarazadas primigestas	75%	55%	63,6%
Altas odontológicas embarazadas no primigestas	25%	15%	40,8%
4.- Compensación pacientes Diabéticos tipo II bajo Control	35%	45%	48,4%
5.- Compensación pacientes Hipertensos bajo Control	51%	57%	57,8%
6.- Obesidad niños/as menores de 6 años	8%	15%	16%
7.- Profesionales con agenda centralizada en SOME	100%	100%	100%
8.- Concejo Desarrollo Local de Salud funcionando	100%	100%	100%
9.-Gestión de Reclamos	90%	90%	100%
10.- Vacunación 3ª dosis Pentavalente a menores de 1 año, inscritos.	90%	90%	110%

Garantías Explicitas en Salud (GES) -2009(Cumplimiento =100%)

Se ingresaron 2775 garantías GES, en las diferentes patologías correspondientes a Atención Primaria de Salud.

PRODUCCION AÑO 2009

- 1.-Consultas médicas: 34.673
- 2.-Consultas medicas urgencias: 26.280
- 3.-Atenciones odontológicas urgencia: 9.266
- 4.-Atenciones odontológicas recuperativas: 27.740

ATENCIONES DESTINADAS A LA CONTINUIDAD DE LA ATENCION

- 1.- Se realizaron **1152 atenciones domiciliarias a 96 pacientes postrados** severos atendidos por enfermera, medico, técnico de salud, asistente social, podóloga y kinesióloga. La atención domiciliaria no solo considera el recurso humano que presta las atenciones sino que la entrega de pañales, alimento y otros insumos para el cuidado de los pacientes que lo requieran.
- 2.- Se entregó **estipendio a 96 pacientes postrados**, los que fueron visitados, mensualmente, por Asistente Social para verificar el cumplimiento del compromiso suscrito por los cuidadores respecto de la correcta atención de los pacientes. El monto de esta ayuda ascendió a la suma de **\$ 23.340.000**.
- 3.- Se entregaron **339 ortesis** como bastones, colchones antiescaras, sillas de ruedas y andadores.

EJE COMUNITARIO

Oficina de Información-Reclamos y Sugerencias-OIRS

Durante el año 2009 se atendieron 64.877 consultas de usuarios. En este mismo periodo se recibieron 39 reclamos, 2 sugerencias y 10 felicitaciones.

Los reclamos se relacionan con:

Trato: 6; Tiempos de espera: 7; información: 12; procedimientos administrativos: 8.- Tiempo de respuesta a reclamos: 20 días hábiles

RECURSOS FINANCIEROS

INGRESOS 2009 (M\$)

Per-capita = **1.164.181.-**

Aporte Municipal = **190.000.-**

Otros ingresos = **58.925** (recuperación lic. medicas, reembolso acc. trabajo, ventas de servicios, otros)

Total ingresos año 2009 = 1.413.106

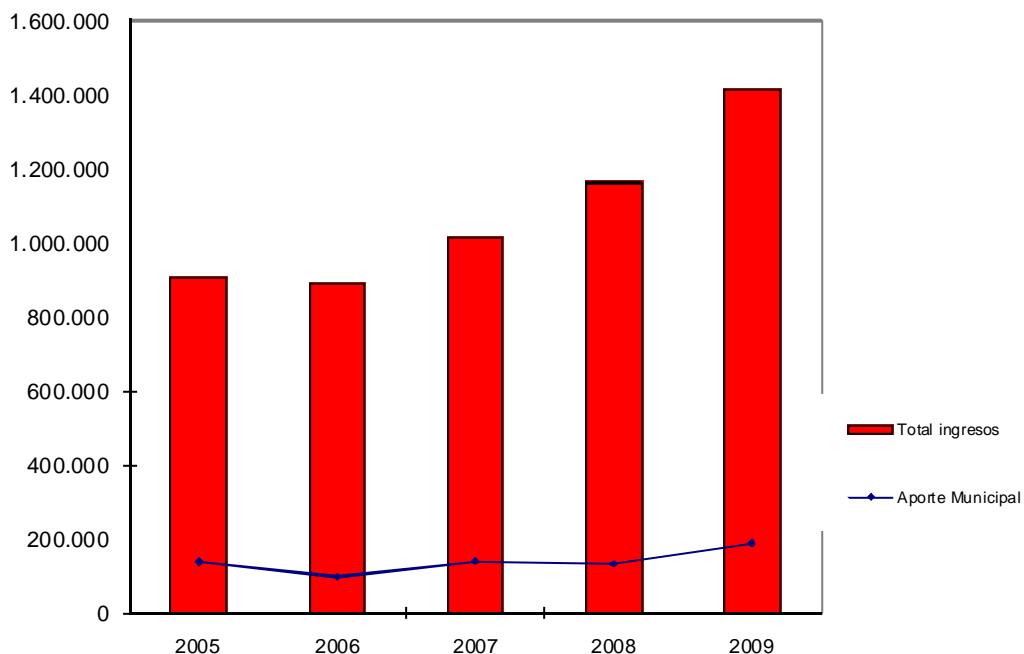
% Aporte Per-capita sobre total ingresos= 82,38%

% Aporte municipal sobre total ingresos= 13,44%

Ingresos Extrapresupuestario (Convenios suscritos 2009)

Total transferencias (en M\$) = **489.222.**

**Total Ingresos Salud / Proporción Aporte Municipal
2005 a 2009**



El aporte per-capita es la principal fuente de ingresos de la Atención Primaria de Salud y financia la canasta de prestaciones establecida por el Ministerio de Salud. El pago se realiza mensual, por cada inscrito en el establecimiento, por lo que la inscripción de los usuarios es un proceso permanente en el tiempo. Considerando que tenemos a la gran mayoría de la población inscrita, se ha intencionado en los últimos años la pesquisa de usuarios que diariamente se atienden en los establecimientos pero que no se encuentran inscritos.

GASTOS 2009 (en M\$)

Total gasto Personal (planta y contrata) = **1.139.953**

Total gasto Farmacia = **157.831**

Total gasto servicios básicos: **25.497**

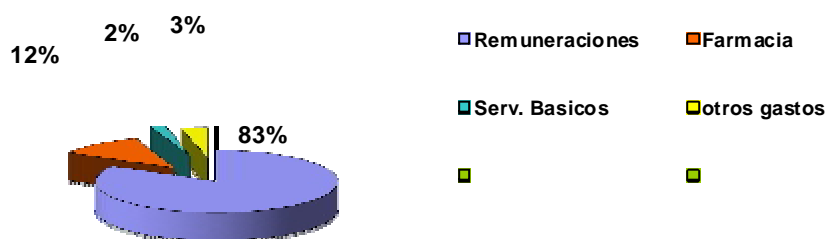
Total gastos mantenimiento y reparaciones: **3.700**

Total gastos publicidad y difusión: **3.332**

Total inversión: **3.597**

Total otros gastos: **36.135**

Total gastos año 2009: 1.370.045



Como se aprecia en el grafico, el gasto en personal representa el 83% del gasto total de salud. En 2º lugar, farmacia representa el 12% del total del gasto en salud. Este ítem se ha ido incrementando año a año debido al aumento de inscritos, a la mayor oferta de atención, a la mayor complejidad de las atenciones ,a la necesidad de garantizar los tratamientos farmacológicos establecidos en las patologías AUGE y a la adquisición de medicamentos e insumos de optima calidad.

7.5 Informe Gestión Unidad de Control

Durante el periodo 2009 la Unidad de Control interno del municipio realizó las siguientes auditorías:

Auditoría Operativa Interna:

1. **"Toma de Inventario a las 2 bodegas municipales ubicadas en el subsuelo del Edificio Consistorial y en Camilo Henríquez s/n"**
- 2.- **"Arqueos de fondos, valores y especies valoradas a las dos cajas recaudadoras ubicadas en las dependencias de la calle Letelier s/n"**
- 3.- **"Auditoría de verificación de los procedimientos y controles asociados a la compra y mantención de medicamentos en el Cesfam Dr. Alfredo Gantz Mann"**
- 4.- **"Auditoría de seguimiento en Bodega Municipal ubicada en subsuelo del Edificio Consistorial"**
- 5.- **"Auditoría de seguimiento en Bodega Municipal ubicada en Camilo Henríquez".**

Comentario: Las observaciones de dichos informes han sido subsanadas por instrucciones de la autoridad municipal.

7.6 Informe Gestión Dirección de Obras Municipales

ACTIVIDADES:

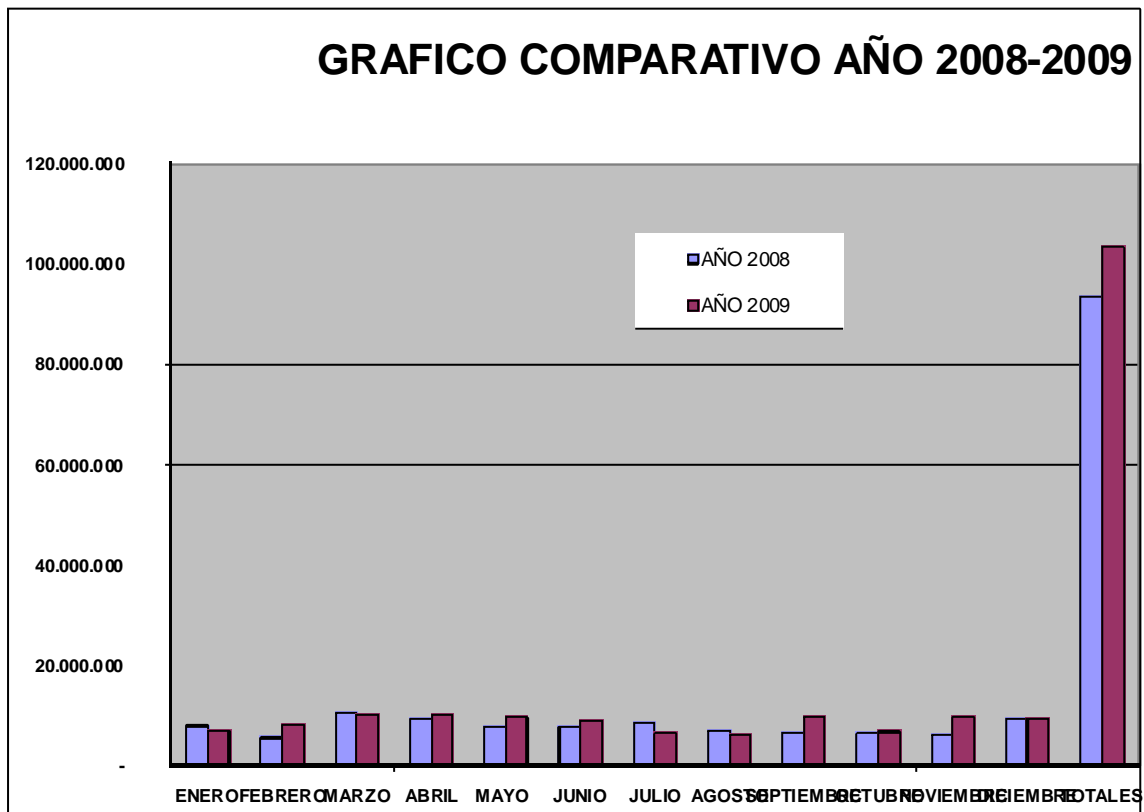
- Cantidad de Permiso de Edificación otorgados: **492**, monto ingreso \$ **41.501.341.-**
- Cantidad de Permisos de Obras Menores (subdivisiones, loteos, fusiones, rupturas de vía pública, reparación de viviendas etc.: **73**, monto ingreso \$ **8.979.006.-**
- Informe de Patentes: **241**
- Otorgación de certificados (Ruralidad, Inexpropiabilidad, Informaciones Previas, Vivienda Social, Urbanización, Número, etc.: **1.712**
- Recepciones Definitivas: **199**
- Recepciones Parcial Definitiva: **02**

7.7 Informe Gestión Juzgado de policía Local

INGRESOS DE ENERO A DICIEMBRE AÑO 2008 - 2009

	AÑO 2008	AÑO 2009
ENERO	7.967.631	6.953.982
FEBRERO	5.602.124	8.179.527
MARZO	10.646.129	10.310.781
ABRIL	9.343.901	10.200.745
MAYO	7.866.691	9.649.442
JUNIO	7.815.373	9.077.695
JULIO	8.444.851	6.503.998
AGOSTO	7.146.574	6.440.391
SEPTIEMBRE	6.716.641	9.958.680
OCTUBRE	6.484.510	6.862.276
NOVIEMBRE	6.325.418	9.688.723
DICIEMBRE	9.288.420	9.572.083
TOTALES	93.648.263	103.398.323

GRAFICO COMPARATIVO AÑO 2008-2009



7.8 Informe Gestión Depto. Transito y Transporte Público

INGRESO – EGRESOS Y OBRAS DE EJECUCION

1. CANTIDAD DE TRAMITES POR TIPO.

1.1.- Permisos de Circulación 5.222 Motorizados.
218 Sin Motor.

1.2.-Otras:	Licencias	1648
	Permisos Especiales, Transferencias, Certificados, etc.	113 541

2. OBRAS DE EJECUCION Y SUS COSTOS (EGRESOS)

2.1.- Pinturas y demarcación de calles del sector urbano de la Comuna, considerando aproximadamente 10.000 m. lineales, señales Pare, Ceda el Paso, Pasos Cebrá, Líneas, Eje Central de calzadas, demarcación Líneas Amarillas en vértices calles y otros.

\$ 6.823.460.-

2.2.- Adquisición de materiales y suministro mantención de semáforos.

\$ 436.046.-

2.3.- Adquisición de señalización de Tránsito, mantención Equipo Psicotécnico, reposición y mantención señalización de Tránsito en el sector urbano de la ciudad.

\$ 4.963.010.-

MONTO TOTAL DE GASTOS \$ 12.222.516.-

7.9 Informe Gestión Depto. De Rentas

1.- Patentes Comerciales, Profesionales, Industriales, Microempresas Familiares y de Alcoholes

1.1.- Cargo Rol de Patentes correspondientes al 1º semestre 2009

Nº de Patentes	Art. 24 Ley 3.063	Art. 3 Ley 19.925	Aseo	Multa	BNUP	Total
1050	145.015.636	9.004.800	5.911.304		112.842	160.044.582

1050 Patentes \$ 160.044.582.-

Recaudación al 31 de Diciembre de 2009 \$ 158.238.821.-

98,97%

Saldo Moroso \$ 1.805.761.-

1,03%

1.2.- Cargo Rol de Patentes correspondientes al 2º semestre 2009

Nº de Patentes	Art. 24 Ley 3.063	Art. 3 Ley 19.925	Aseo	Multa	BNUP	Propaganda
1075	121.068.761	8.862.350	5.882.250	574.518	110.046	3.359.808

1075 Patentes \$ 139.857.733.-

Recaudación al 31 de Diciembre de 2009 \$ 135.633.308.- 97,08%

Saldo Moroso \$ 4.224.425.- 2,92%

2.- Derechos de Aseo Domiciliario

2.1.- Cargo Roles de Derechos de Aseo Domiciliario

1° Trimestre 2009	\$ 2.505.965.-	
Recaudación al 31 de Diciembre de 2009	\$ 1.984.962.-	79,21%
Saldo Moroso	\$ 521.003.-	20,79%
2° Trimestre 2009	\$ 2.339.561.-	
Recaudación al 31 de Diciembre de 2009	\$ 1.711.584.-	73,16%
Saldo Moroso	\$ 627.977.-	26,84%
3° Trimestre 2009	\$ 2.335.599.-	
Recaudación al 31 de Diciembre de 2009	\$ 1.568.952.-	
	67,17%	
Saldo Moroso	\$ 766.647.-	
	32,83%	
4° Trimestre 2009	\$ 2.799.153.-	
Recaudación al 31 de Diciembre de 2009	\$ 1.509.522.-	53,93%
Saldo Moroso	\$ 1.289.631.-	46,07%

3.- Ingresos Directos

Permisos ambulante, Permisos para venta en feria libre emitidos por sistema, Ingresos por venta en feria libre recaudados en terreno, Ingresos por emisión de certificados de cualquier naturaleza, Ingresos por ocupación de vía pública en Plaza Concordia durante la Semana Unionina 2009, Ocupación de vía publica con instalaciones permanentes, extracción de arena y otros de pozos lastreros, Permisos otorgados durante la Semana Santa, Venta de seguro automotriz, Publicidad caminera, casetas telefónicas, Etc.

Total ingresos directos por diversos Derechos, Concesiones,

Permisos y Servicios **\$23.864.778.-**